




NUH ÇİMENTO SANAYİ A.Ş. LİMAN TESİSLERİ TEHLİKELİ YÜK ELLEÇLEME REHBERİ



HAZIRLAMA TARİHİ: 20.09.2022
(Revizyonlar için Revizyon Sayfasına Bakınız)














AD-SOYAD: Güner DÜVEN

İMZA:

MÜHÜR

nuh çimento san. a.ş.

REVİZYON SAYFASI

Sıra No	Revizyon No	Revizyonun İçeriği	Revizyon Tarihi	Revizyonu Yapanın	
				Adı Soyadı	İmzası
1	1	Tesis Bilgi Formu 7., 8. ve 10. başlıklarda düzeltme	05.07.2024	Gizem EREN	
2	2	Tehlikeli madde güvenlik danışmanı adı ve soyadının değişmesi	22.10.2025	Elif AYDOĞAN	
3	3	Tesis sorumlusunun adı ve soyadının değişmesi	22.10.2025	Elif AYDOĞAN	
4	4	Paketli ürünler kaldırılmıştır	22.10.2025	Elif AYDOĞAN	
5	5	Plotaj firma ismi değişti	22.10.2025	Elif AYDOĞAN	
6	6	Rıhtım bilgileri revize edildi.	22.10.2025	Elif AYDOĞAN	
7	7	Tehlikeli madde güvenlik danışmanı imzaları	22.10.2025	Elif AYDOĞAN	
8	8	Yurtdışı Direktörlüğü bilgileri revize edildi	22.10.2025	Elif AYDOĞAN	
9	9	Acildurum numaraları revize edildi	22.10.2025	Elif AYDOĞAN	
10	10	Paketli Tehlikeli Yüklerin Emniyetli Elleçlenmesi Operasyonu Prosedürü Kontrol Listesi kaldırıldı	22.10.2025	Elif AYDOĞAN	
11	11	Yurtdışı Direktörlüğü Satış bilgisi çıkarıldı	22.10.2025	Elif AYDOĞAN	
12	12	Tehlikeli madde etiketleri bilgileri düzeltildi.	22.10.2025	Elif AYDOĞAN	
13	13	İçindekiler kısmındaki bilgiler düzeltildi	22.10.2025	Elif AYDOĞAN	
14	14	Bazı bölümlerdeki bilgiler revize edilmiştir.	03/12/2025	Elif AYDOĞAN	

İÇİNDEKİLER

1	GİRİŞ	1-1
1.1	Tesis Bilgi Formu.....	1-2
1.2	Kıyı Tesisinde Elleçlenen ve/veya Geçici Depolanan Tehlikeli Yüklere İlişkin Tahmil, Tahliye, Elleçleme ve Depolama Prosedürleri.....	1-5
1.3	Katı Halde Tehlikeli Yük Emniyetli Elleçlenmesi Operasyonu Prosedürü.....	1-5
1.3.1	Uygulama.....	1-5
1.3.2	Gereklilik.....	1-6
1.3.3	Dokümantasyon.....	1-7
1.3.4	Uyum sorumluluğu.....	1-7
1.3.5	Tehlikeli tozların emisyonu.....	1-7
1.3.6	Tehlikeli buhar emisyonu/oksijen yetersizliği.....	1-7
1.3.7	Patlayıcı toz emisyonları.....	1-8
1.3.8	Eş zamanlı tutuşabilir maddeler ve su ile tepkimeye giren maddeler.....	1-8
1.3.9	Oksitleyici maddeler.....	1-8
1.3.10	Uyumsuz maddeler.....	1-8
1.3.11	Tesisimizde Elleçlenebilecek IMSBC KOD'a Göre Yüklere.....	1-9
2	SORUMLULUKLAR	2-1
2.1	Tüm tarafların genel sorumluluklar.....	2-1
2.2	Yük ilgisinin sorumlulukları.....	2-1
2.3	Taşıyanın sorumlulukları.....	2-1
2.4	Kıyı tesisi işleticisinin sorumlulukları.....	2-1
2.5	Gemi ilgisinin sorumlulukları.....	2-2
2.6	Eğitim Sorumlulukları.....	2-3
2.7	Yükleme emniyeti Sorumlulukları.....	2-3
3	KIYI TESİSİ TARAFINDAN UYGULANACAK KURALLAR VE TEDBİRLER	3-1
3.1	Yükleme emniyeti.....	3-1
3.2	IMSBC Kod kapsamındaki yükler.....	3-1
3.3	Yanaşma.....	3-2
3.4	İnceleme.....	3-2
3.5	Tanımlama, paketlenme, işaretleme, etiketleme veya plakartlandırma ve belgelendirme.....	3-2
3.6	Acil durum işlemleri.....	3-2
3.7	Acil durum bilgisi.....	3-3
3.8	Yangın tedbirleri.....	3-3
3.9	Yangınla mücadele.....	3-4
3.10	Çevresel önlemler.....	3-4
3.11	Kirlilikle savaşıma.....	3-4
3.12	Olayların Rapor Edilmesi.....	3-4
3.13	Denetimler.....	3-4
3.14	Sıcak iş ve diğer onarım ya da bakım çalışması.....	3-5
3.15	Kontamine atıklar.....	3-5
3.16	İstifleme için kullanılan mekanik ekipmanlar.....	3-5
3.17	Alkol ve uyuşturucu kullanımı.....	3-5
3.18	Hava koşulları.....	3-6
3.19	Aydınlatma.....	3-6
3.20	Elleçleme Ekipmanları.....	3-6
3.21	Koruyucu ekipmanlar.....	3-6
3.22	İşaretler.....	3-6
3.23	İletişim.....	3-7

	Doküman No	Yayın Tarihi	Rev. No	Revizyon Tarihi	Sayfa No
			20.09.2022	1	22.10.2025
TEHLİKELİ YÜK ELLEÇLEME REHBERİ					

3.24	Alanlar	3-724
3.25	Alım faaliyetleri	3-8
3.26	Eğitim	3-8
4	TEHLİKELİ YÜKLERİN SINIFLARI, TAŞINMASI, TAHMİL/TAHLİYESİ, ELLEÇLENMESİ, AYRIŞTIRILMASI, İSTİFLENMESİ VE DEPOLANMASI	4-1
4.1	Tehlikeli yüklerin sınıfları	4-1
4.2	Tehlikeli yüklere ilişkin plakartlar, plakalar, markalar ve etiketler	4-1
4.3	Tehlikeli yüklerin sınıflarına göre gemide ve kıyı tesisinde ayırıştırma tabloları. 4-2	
4.4	Ambar depolarında tehlikeli yüklerin ayırıştırma mesafeleri ve terimleri.	4-2
5	KIYI TESİSİNDE ELLEÇLENEN TEHLİKELİ YÜKLERE İLİŞKİN EL KİTABI	5-1
6	OPERASYONEL HUSUSLAR	6-1
6.1	Tehlikeli yük taşıyan gemilerin gündüz ve gece emniyetli şekilde yanaşması, bağlanması, yükleme/tahliye yapması, barınması veya demirlemesine yönelik prosedürler	6-1
6.2	Tehlikeli yüklerin tahmil ve tahliye işlemlerine yönelik mevsim koşullarına göre alınması gerekli ilave tedbirlere ilişkin prosedürler	6-1
6.3	Yanıcı, parlayıcı ve patlayıcı yüklerin kıvılcım oluşturan/oluşturabilen işlemlerden uzak tutulması ve tehlikeli yük elleçleme, istifleme ve depolama sahalarında kıvılcım oluşturan/oluşturabilen araç, gereç veya alet çalıştırılmaması konusundaki prosedürer	6-1
7	DÖKÜMANTASYON, KONTROL VE KAYIT	7-1
7.1	Tehlikeli yüklerle ilgili tüm zorunlu doküman, bilgi ve belgelerin neler olduğu, bunların ilgilileri tarafından temini ve kontrolüne ilişkin prosedürler	7-1
7.2	Kıyı tesisi sahasındaki tüm tehlikeli yüklerin güncel listesinin ve ilgili diğer bilgilerinin düzenli ve eksiksiz olarak tutulma prosedürleri	7-1
7.3	Tesise gelen tehlikeli yüklerin uygun şekilde tanımlandığının, tehlikeli yüklerin doğru sevkiyat adlarının kullanıldığının, sertifikalandırıldığının, paketlenmiş/ambalajlandığının, etiketlendiğinin ve beyan edildiğinin ve kurallara uygun ambalaj, kapveya yük taşıma birimine emniyetli bir biçimde yüklendiğinin ve taşındığının kontrolü ve kontrol sonuçlarının raporlanma prosedürleri.	7-2
7.4	Güvenlik bilgi formunun (SDS) temini ve bulundurulmasına ilişkin prosedürler. 7-2	
7.5	Tehlikeli yüklerin kayıt ve istatistiklerinin tutulması prosedürleri.	7-2
7.6	Kalite Yönetim Sistemi ile ilgili bilgiler	7-2
8	ACİL DURUMLAR, ACİL DURUMLARA HAZIRLIKLI OLMA VE MÜDAHALE	8-1
8.1	Cana, mala ve/veya çevreye risk oluşturan/oluşturabilecek tehlikeli yüklere ve tehlikeli yüklerin karıştığı tehlikeli durumlara müdahale prosedürleri	8-1
8.2	Kıyı tesisinin acil durumlara müdahale etme imkân, kabiliyet ve kapasitesine ilişkin bilgiler	8-3
8.3	Tehlikeli yüklerin karıştığı kazalara yönelik yapılacak ilk müdahaleye ilişkin düzenlemeler	8-3
8.4	Acil durumlarda tesis içi ve tesis dışı yapılması gereken bildirimler	8-3
8.5	Kazaların raporlanma prosedürleri	8-3
8.6	Resmi makamlarla koordinasyon, destek ve iş birliği yöntemi	8-5
8.7	Gemi ve deniz araçlarının acil durumlarda kıyı tesisinden çıkarılmasına yönelik acil tahliye planı	8-5
8.8	Hasarlı tehlikeli yükler ile tehlikeli yüklerin bulduğu atıkların elleçlemesi ve bertarafına yönelik prosedürler	8-5

	Doküman No	Yayın Tarihi	Rev. No	Revizyon Tarihi	Sayfa No
		20.09.2022	1	22.10.2025	1-3
TEHLİKELİ YÜK ELLEÇLEME REHBERİ					

8.9	Acil durum talimleri ve bunların kayıtları.....	8-6
8.10	Yangından korunma sistemlerine ilişkin bilgiler.....	8-6
8.11	Yangından korunma sistemlerinin onayı, denetimi, testi, bakım ve kullanıma hazır halde bulundurulmasına ilişkin prosedürler.	8-6
8.12	Yangından korunma sistemlerinin çalışmadığı durumlarda alınması gereken önlemler.....	8-8
8.13	Diğer risk kontrol ekipmanları.....	8-8
9	İŞ SAĞLIĞI VE GÜVENLİĞİ.....	9-1
9.1	İş sağlığı ve güvenliği tedbirleri.....	9-1
9.2	Kişisel koruyucu kıyafetler hakkında bilgiler ile bunların kullanılmasına yönelik prosedürler.....	9-3
9.3	Kapalı alana giriş izni tedbirleri ve prosedürleri.....	9-4
10	DİĞER HUSUSLAR.....	10-1
10.1	Tehlikeli Yük Uygunluk Belgesi'nin geçerliliği.....	10-1
10.2	Tehlikeli Madde Güvenlik Danışmanı için tanımlanmış görevler.....	10-1
10.3	Karayolu ile kıyı tesisine gelecek/kıyı tesisinden ayrılacak tehlikeli yükleri taşıyanlara yönelik hususlar (Tehlikeli yük taşıyan karayolu taşıtlarının liman veya kıyı tesisi sahasına/sahasından girişte/çıkışta bulundurmaları gereken belgeler, bu taşıtların bulundurmaları zorunda oldukları ekipman ve teçhizatlar; liman sahasındaki hız limitleri vb. hususlar).	10-2
10.4	Denizyolu ile kıyı tesisine gelecek/kıyı tesisinden ayrılacak tehlikeli yükleri taşıyanlara yönelik hususlar (Tehlikeli yük taşıyan gemilerin ve deniz araçlarının liman veya kıyı tesisinde göstereceği gündüz/gece işaretleri, gemilerde soğuk ve sıcak çalışma usulleri vb. hususlar).	10-2
10.5	Kıyı tesisi tarafından eklenecek ilave hususlar.	10-2
10.6	Kaza Önleme Politikası.....	10-2
10.7	Sıcak İş Prosedürü.....	10-4
10.8	Operasyonda Görevli Personelin Sorumlulukları	10-7
10.9	Tehlikeli Yüklerin Emniyetli Elleçlenmesi Operasyonu Prosedürü Kontrol Listesi 10-9	
11	EKLER:.....	11-1
11.1	Kıyı Tesisinin Genel Vaziyet Planı.....	11-1
11.2	Kıyı Tesisinin Genel Görünüş Fotoğrafları	11-2
11.3	Acil Temas Noktaları ve İletişim Bilgileri.....	11-3
11.4	Tehlikeli Yüklerin Elleçlendiği Alanların Genel Vaziyet Planı.....	11-4
11.5	Tehlikeli Yüklerin Elleçlendiği Alanların Yangın Planı	11-5
11.6	Tesisin Genel Yangın Planı.....	11-6
11.7	Acil Durum Planı.....	11-7
11.8	Acil Durum Toplanma Yerleri Planı	11-8
11.9	Acil Durum Yönetim Şeması	11-9
11.10	Tehlikeli Yükler El Kitabı.....	11-10
11.11	CTU ve Paketler için Sızdırma alanları ve ekipmanları, giriş/çıkış çizimleri	11-11
11.12	Limn Hizmet Gemilerinin Envanteri	11-12
11.13	Bölge Liman Başkanlığı idari sınırları, demirleme yerleri ve kılavuz kaptan iniş/biniş noktalarının deniz koordinatları	11-13
11.14	Kıyı tesisinde bulunan deniz kirliliğine karşı acil müdahale ekipmanları ...	11-14
11.15	Kişisel koruyucu donanım (KKD) kullanım haritası	11-15
11.16	Tehlikeli yük olayları bildirim formu	11-16

	Doküman No	Yayın Tarihi	Rev. No	Revizyon Tarihi	Sayfa No
		20.09.2022	1	22.10.2025	1-4
TEHLİKELİ YÜK ELLEÇLEME REHBERİ					

11.17	Tehlikeli yük taşıma üniteleri (CTUs) için kontrol sonuçları bildirim formu 11-17	
11.18	Gerek duyulan diğer ekler.....	11-18
11.19	Tehlikeli Yük Elleçleme Rehberi İlave Yük Bildirimi (Gerektiği hallerde)	11-19
12	KISALTMALAR.....	12-1
13	TANIMLAR	13-1
14	SUNUŞ.....	14-1

	Doküman No	Yayın Tarihi	Revizyon No	Revizyon Tarihi	Sayfa No
		20.09.2022	-	-	1-1
TEHLİKELİ YÜK ELLEÇLEME REHBERİ					

1 GİRİŞ

1.1. Kıyı tesisinde tehlikeli yüklerin girişi ve bulundurulması, bu işlemlere müteakip elleçleme işlemi, alanın genel güvenliği ve korunması, yüklerin korunması, kıyı tesisinde veya yakınındaki herkesin güvenliğinin ve çevrenin korunması kontrol edilmelidir.

1.2. Denizde can güvenliği ayrıca kıyı tesisinde bir geminin, yüklerinin ve mürettebatının güvenliği ve muhafazası, doğrudan tahmil/tahliye yapılmadan önce ve elleçleme süresince tehlikeli yükler ile ilgili alınan önlemler ile ilgilidir.

1.3. Bu rehberdeki öneriler, taşıma zincirinin bir parçası olarak kıyı tesisi alanında bulunan tehlikeli yükler ile sınırlıdır. Bu rehberdeki öneriler, kıyı tesisi alanında genel olarak saklama amacıyla bulundurulmuş veya kıyı tesisi alanında kullanılan tehlikeli maddeler için geçerli değildir ancak İdare, söz konusu kullanım ve saklama işlemlerinin yasal ulusal gereksinimlerine uygun olup olmadığını kontrol etmek isteyebilirler.

1.4. Tehlikeli yüklerin güvenli taşınması ve yüklenmesi için önemli bir ön gereksinim ise bu yüklerin uygun şekilde tanımlanması, koruma altına alınması, paketlenmesi, güvenli hale getirilmesi, işaretlenmesi, etiketlenmesi, plaka takılması ve dokümantasyonunun yapılmasıdır. Bu durum, işlemlerin kıyı tesisinde veya kıyı tesisinden uzakta tesislerde yapılıp yapılmadığına bakılmaksızın uygulanacaktır.

1.5. Genel taşıma zincirine kara, kıyı tesisi ve deniz unsurları dahil olmasına karşın, 1.4 içerisinde belirtilen hususlardan sorumlu olan kişilerin her türlü tedbiri alması ve tüm ilgili bilgilerin taşıma zincirine dahil olan kişilere ayrıca son konsinyeye verilmiş olması oldukça önem arz etmektedir. Farklı taşıma yöntemleri için olası değişik gereksinimlere dikkat edilmelidir.

1.6. Tehlikeli yüklerin güvenle taşınması ve yüklenmesi, söz konusu yüklerin taşınması ve yüklenmesi için yönetmeliklerin doğru ve hassas bir şekilde uygulanmasına dayanmakta olup, yönetmelikleri tam ve detaylı olarak bilen ve bu konulara ilişkin mevcut riskler hakkında bilgi sahibi olan herkesin muhakemesine bağlıdır. Bu sadece, ilgili kişilerin uygun şekilde planlanmış ve icra edilmiş olan eğitim ve tekrar eğitimleri ile elde edilebilir.

1.7. Kanunlar, yönetmelikler ve ilgili yayınlar sürekli değerlendirme altındadır ve düzenli olarak revize edilmektedir. Sadece güncel sürümlerin kullanılması oldukça önem arz etmektedir. Bu kanunlar, yönetmelikler ve ilgili yayınların içeriği, sadece gerekli olduğu kapsamda bu rehberdeki önerilerde tekrarlanmıştır.

1.8. Bu rehberin hazırlanmasında IMDG CODE, ERG 2012 ve IMO 1216 CR. dokümanlarına başvurulmuş ve bilgiler kullanılmıştır.

	Doküman No	Yayın Tarihi	Rev. No	Revizyon Tarihi	Sayfa No
		20.09.2022	1	22.10.2025	1-2
TEHLİKELİ YÜK ELLEÇLEME REHBERİ					

1.1 Tesis Bilgi Formu

Tesise ait genel bilgiler, aşağıda sunulan tesis bilgi formunda olduğu gibidir.


1	Tesis işletmecisi adı/unvanı	NUH ÇİMENTO SANAYİ A.Ş.			
2	Tesis işletmecisinin iletişim bilgileri (adres, telefon, faks, e-posta ve web sayfası)	Hacı Akif Mah. D-100 Karayolu Cd. No:92 Hereke/Körfez/KOCAELİ 0262 316 20 00 0262 316 25 30 nuhport@nuhcimento.com.tr www.nuhcimento.com.tr			
3	Tesisin adı	NUH ÇİMENTO SANAYİ A.Ş.LİMAN TESİSLERİ			
4	Tesisin bulunduğu il	KOCAELİ			
5	Tesisin iletişim bilgileri (adres, telefon, faks, e-posta ve web sayfası)	Hacı akif mh.D-100 Karayolu Cd. No:92 Hereke/Körfez/KOCAELİ 0262 316 20 00 0262 316 25 30 nuhport@nuhcimento.com.tr www.nuhcimento.com.tr			
6	Tesisin bulunduğu coğrafi bölge	MARMARA BÖLGESİ			
7	Tesisin bağlı olduğu Bölge Liman Başkanlığı ve iletişim detayları	KOCAELİ BÖLGE LİMAN BAŞKANLIĞI Adres: Atalar Mah.Sahil Yolu Cad.No:26 Yarımca-Körfez/KOCAELİ Tel: 0 262 528 37 54 e-posta: kocaeli.liman@uab.gov.tr			
8	Tesisin bağlı olduğu Belediye Başkanlığı ve iletişim detayları	KÖRFEZ BELEDİYESİ Adres: Mimar Sinan Mahallesi, Eşref Bitlis Caddesi N0: 369 Körfez/Kocaeli Telefon: (0262) 528 23 02 e-posta: bilgi@korfez.bel.tr			
9	Tesisin Bulunduğu Serbest Bölge veya Organize Sanayi Bölgesinin adı	İSTANBUL BÖLGE MÜDÜRLÜĞÜ			
10	Kıyı Tesisi İşletme İzni/Geçici İşletme İzni Belgesinin geçerlilik tarihi	21.12.2025			
11	Tesisin faaliyet statüsü (X)	Kendi yükü ve ilave 3. şahıs (X)	Kendi yükü (...)	3. Şahıs (...)	
12	Tesis sorumlusunun adı ve soyadı, iletişim detayları (telefon, faks, e-posta)	Güner DÜVEN 0 262 316 2098 0 505 179 1979 guner.duven@nuhcimento.com.tr			
13	Tesisin tehlikeli madde operasyonları sorumlusunun adı ve soyadı, iletişim detayları (telefon, faks, e-posta)	Güner DÜVEN 0 262 316 2098 0 505 179 1979 guner.duven@nuhcimento.com.tr			
14	Tesisin Tehlikeli Madde Güvenlik Danışmanının adı ve soyadı, iletişim detayları (telefon, faks, e-posta)	Yeşil TMGDK – Elif AYDOĞAN GSM: 0533 019 13 61 email: elif@yesilgrup.com.tr			
15	Tesisin deniz koordinatları	41° 46' 50'' KUZEY - 029° 36' 25'' DOĞU			
16	Tesiste elleçlenen tehlikeli madde cinsleri (MARPOL Ek-I, IMDG Kod, IBC Kod, IGC Kod, IMSBC Kod, Grain Kod, TDC	IMSBC Kod			

	Doküman No	Yayın Tarihi	Rev. No	Revizyon Tarihi	Sayfa No
		20.09.2022	1	22.10.2025	1-3
TEHLİKELİ YÜK ELLEÇLEME REHBERİ					

	Kod kapsamındaki yükler ile asfalt/bitüm ve hurda yükleri)							
17	Tesiste elleçlenen tehlikeli yükler (16.maddedeki yük cinslerinden IMDG Kod dışındaki yükler ayrı ayrı yazılacaktır. İlave yük talebi Ek-1 formu ile bağlı Bölge Liman Başkanlığı'na iletilecektir. Uygun bulunduğu TYER'e eklenecektir)	IMSBC Code kapsamında A, B, C grubu yükler						
18	IMDG Koda tabi, elleçlenen yükler için sınıflar	N/A						
19	IMSBC Koda tabi, elleçlenen yükler için karakteristik tablosundaki gruplar	B grubu yükler						
20	Tesise yanaşabilecek gemi cinsleri	Genel kargo – Dökme kuru yük						
21	Tesisin anayola mesafesi (kilometre)	300 Metre						
22	Tesisin demiryoluna mesafesi (kilometre) veya demir yolu bağlantısı (Var/Yok)	70 Metre. Demir yoluna bağlantısı yoktur.						
23	En yakın havaalanının adı ve tesise olan mesafesi (kilometre)	50 km (Sabiha Gökçen Havalimanı)						
24	Tesisin yük elleçleme kapasitesi (Ton/Yıl; TEU/Yıl; Araç/Yıl)	4.500.000 ton / YIL						
25	Tesiste hurda elleçlemesi yapılıp yapılmadığı	YAPILMIYOR						
26	Hudut kapısı var mı? (Evet/Hayır)	EVET						
27	Gümrüklü saha var mı? (Evet/Hayır)	EVET						
28	Yük elleçleme donanımları ve kapasiteleri	Konveyör bant sistemi – Sahil Vinçleri-RORO Rampası						
29	Depolama tank kapasitesi (m ³)	YOK						
30	Açık depolama alanı (m ²)	-						
31	Yarı kapalı depolama alanı (m ²)	YOK						
32	Kapalı depolama alanı (m ²)	YOK						
33	Belirlenen fumigasyon ve/veya fumigasyondan arındırma alanı (m ²)	YOK						
34	Kılavuzluk ve römorkaj hizmetleri sağlayıcısının adı/unvanı iletişim detayları	PLOTAJ ANKAŞ – RÖMORKOR SANMAR						
35	Güvenlik Planı oluşturulmuş mu? (Evet/Hayır)	EVET						
36	Atık Kabul Tesisi kapasitesi (Bu bölüm tesisin kabul ettiği atıklara göre ayrı ayrı düzenlenecektir)	<table border="1"> <tr> <td>Atık Türü</td> <td>Kapasite (m³)</td> </tr> <tr> <td>Kirli Balast, Slop, Slaç, Sintine Suyu, Zehirli Sıvı Madde, Pis Su, Çöp bulunmamaktadır.</td> <td></td> </tr> <tr> <td colspan="2">İZAYDAŞ MUAFİYET SÖZLEŞMESİ MEVCUT</td> </tr> </table>	Atık Türü	Kapasite (m³)	Kirli Balast, Slop, Slaç, Sintine Suyu, Zehirli Sıvı Madde, Pis Su, Çöp bulunmamaktadır.		İZAYDAŞ MUAFİYET SÖZLEŞMESİ MEVCUT	
Atık Türü	Kapasite (m³)							
Kirli Balast, Slop, Slaç, Sintine Suyu, Zehirli Sıvı Madde, Pis Su, Çöp bulunmamaktadır.								
İZAYDAŞ MUAFİYET SÖZLEŞMESİ MEVCUT								

	Doküman No	Yayın Tarihi	Rev. No	Revizyon Tarihi	Sayfa No
		20.09.2022	1	22.10.2025	1-4
TEHLİKELİ YÜK ELLEÇLEME REHBERİ					

37	Rıhtım/iskele vb. alanların özellikleri					
Rıhtım/İskele No	Boy (metre)	En (metre)	Maksimum derinliği (metre)	su	Minimum su derinliği (metre)	Yanaşacak en büyük gemi tonajı ve boyu (DWT veya GRT - metre)
Rıhtım	595	50 - 150	15		6	100.000 DWT
Ro-Ro Rampası		40	1		5	2500 DWT
Boru hattının adı (Tesisde mevcutsa)						
Sayısı (adet)			Uzunluğu (metre)		Çapı (inç)	
KONVEYOR HATTI			1		300 Metre	
			3			

	Doküman No	Yayın Tarihi	Rev. No	Revizyon Tarihi	Sayfa No
		20.09.2022	1	22.10.2025	1-5
TEHLİKELİ YÜK ELLEÇLEME REHBERİ					

1.2 Kıyı Tesisinde Elleçlenen ve/veya Geçici Depolanan Tehlikeli Yüklere İlişkin Tahmil, Tahliye, Elleçleme ve Depolama Prosedürleri

1.2.1.Genel

IMDG Kod'da sınıf 1 patlayıcılar (sınıf 1.4 hariç), sınıf 7 radyoaktif maddeler, sınıf 6.2 bulaşıcı maddeler olarak tanımlanan yüklerden ambalaj grubu I'e giren bazı yükler limana alınmazlar. Bu yükler kesinlikle kabul edilmeyen tehlikeli yükler olarak adlandırılırlar ve Yetkili idarenin talebi durumunda transit yük olarak operasyon görürler ve elleçlenmeden önce yönergede belirtilen emniyet tedbirleri alınır. Limanda özel bir alanda yükleme boşaltılması yapılır ve limanda bekletilmeden sevkıyatı yapılarak uzaklaştırılırlar. Bu tür yükler elleçlenmesi durumunda yönergede belirtilen emniyet kuralları uygulanacaktır. MARPOL Ek-I, IMDG Kod kapsamında balya/deste/demet halindeki yükler, genel dökme tehlikeli katı kargo yükleri supalan olarak elleçlenmektedir. IMSBC Kod kapsamında her türlü dökme yük , maden, kömür, klinker, amonyum nitrat içeren gübreler ve bu türde katı dökme yükler olarak elleçlenmektedir. Grain Kod kapsamında her türlü dökme hububat liman sahasında elleçlenmektedir. Proje yükler de Liman tesisinde elleçlenmektedir.

Limana gelecek tehlikeli yüklerin elleçlenmesi, geçici olarak liman sahasında bekletilmesi, istif ve ayrıştırma yapılması, depolanması gibi hususlarda liman tesisi, çalışanlar ve limanda bulunan gemilerin emniyeti açısından aşağıdaki hususların yerine getirilmesi sağlanacaktır.

Tehlikeli yüklerin kıyı tesisine kabulünden en az 1 gün önce bir koordinasyon toplantısı yapılacak ve bu toplantıya Operasyon, Saha planlama, SEÇ, TMGD ve diğer ilgililerin katılımı sağlanacaktır. (kıyı tesisine kabul edilen rutin elleçlenen tehlikeli yükler için bu toplantının yapılması kararı Operasyon veya SEÇ/TMGD tarafından verilebilir.)

Koordinasyon toplantısında; kıyı tesisine kabul edilecek tehlikeli yükler ile ilgili olarak;

1. Tehlikeli yükten kaynaklanan risk
2. Kıyı tesisinde mevcut tehlikeli yükler ile etkileşim,
3. Kıyı tesisine yakın gelecekte kabul edilmesi planlanan yükler ile etkileşim,
4. İstif şartları
5. Ayrıştırma koşulları
6. Acil müdahale yönünden malzeme ve ekipman ihtiyacı
7. Acil müdahale ekiplerinin yeterliliği
8. Komşu tesisler ile etkileşim

konuları güncel IMDG KOD dokümanları kapsamında ele alınarak kabul/ret veya yönetici kararı alınır.

Toplantıda tehlikeli yükün kabulü yönünde karar alınmış ise, yönetim, operasyon, depolama, güvenlik, acil durum müdahale birimleri bilgilendirilerek hazırlık ve kabul süreci başlatılır.

Kıyı tesisine kabulde Bölge Liman Başkanlığı'nın bilgilendirilmesi ihtiyacında durum gerekçeleri ile birlikte yazı ile Bölge Liman Başkanlığı'na bildirilir.

1.3 Katı Halde Tehlikeli Yük Emniyetli Elleçlenmesi Operasyonu Prosedürü

Kıyı tesisimizde katı halde tehlikeli yükler supalan olarak rıhtımda elleçlenmektedir. Kıyı tesisinde depolama yapılmamaktadır.

1.3.1 Uygulama

Kavrama, konveyör ve hava kompresörleri yardımıyla yüklenen boşaltılan yüklerdir.

Yükleme boşaltma programı 1 gün önceden operasyon toplantısında hazırlanır. Bu toplantıda kullanılacak ekipman, vinç, ekip, posta sayısı ve rıhtım belirlenir. Operasyonda çalışacak personele

	Doküman No	Yayın Tarihi	Rev. No	Revizyon Tarihi	Sayfa No
		20.09.2022	1	22.10.2025	1-6
TEHLİKELİ YÜK ELLEÇLEME REHBERİ					

yükün tehlikesi hakkında bilgi verilir ve gerekli koruyucu ekipman ile donatılır. Çevre emniyeti SEÇ tarafından sağlanır. Gaz ölçümleri yapılmadan gemi ambarında ve sahada personel görevlendirilmez. Kamyonların istiap haddinden fazla yüklem yapmamaları için gerekli uyarılar yapılır sorumlular bu konuda gerekli dikkati gösterirler. Yükleme yapıldıktan sonra kamyonların üstü muhakkak kapatılmalıdır.

Kamyonların yükleme limitini aşan yükleme yapmaması için gerekli uyarılar yapılacak ve görevliler bu konuda gerekli özeni göstereceklerdir.

Şoförler araç yükleme boşaltma esnasında araçtan uzakta belirtilen nokta bekletilecektir. Şoförün gerekli koruma ekipmanlarına sahip olduğu kontrol edilecektir.

Çalışılan alanda iş güvenliği, ekipmanların kontrolü, harici kişilerin girişi çıkışı, yükün emniyetli elleçlenmesi, çevre temizliği ve bu işlerin uygun bir şekilde yapıldığının kontrolü vardiya amirindedir.

Kargo planına uygun olarak yükleme boşaltılmasındaki sorumluluk operasyon formenlerine aittir.

Gemi tahliyesinin kısmen bitmesi halinde, gemi ambarında kalan yükün tahliyesi için görevlendirme yapılmadan önce gaz ölçümleri yapılacaktır.

Gemi ile rıhtım arasına branda döşenir ve çevreye dağılan yükler için temizlemeden sorumlu bir kişi belirlenir.

Tehlikeli Madde Güvenlik Danışmanı olarak uygunluğunu onaylarım

İmza

ELİF AYDOĞAN
YEŞİL TMMOB Danışmanlık
Hizmetleri San. Tic. Ltd. Şti
Adem Yaka / No: 235/9 No:4/4
Gezce / Keçiören / Beşiktaş / İstanbul / T.C.
İstanbul V.D. 087 058 0344

1.3.2 Gereklilik

Kıyı tesislerinde alınması gereken ilave emniyet ve güvenlik tedbirlerine ilişkin hususlar ve bu tedbirler Operasyon Bölümü tarafından sağlanacaktır.

Tehlikeli katı dökme yüklerin elleçlenmesinden sorumlu 2 kişi görevlendirilir ve görevleri kalite yönetim sisteminde tanımlanmıştır.

Tehlikeli maddelerin elleçlendiği alanlarda kullanılacak elektrikli ekipman, teçhizat ve donanım yanıcı, parlayıcı veya patlayıcı ortamlarda kullanıma uygun standartlarda olacaktır. Tehlikeli katı dökme yüklere yönelik yük operasyonları sırasında ark lambaları dışındaki elektrik lambaları kullanılacak olup bu lambalar gaz geçirmez olacaktır.

Elleçlenen tehlikeli katı dökme yüklerin özelliklerine ve oluşturabilecekleri risklere karşı, yeterli sayıda uygun kişisel koruyucu kıyafet, ekipman ve donanım sağlanacaktır.

Kömür gibi kendi kendine yanan, ancak sudan etkilenmeyen, tehlikeli maddelerin depolandığı alanların çevresi, su topları ile donatılmalı ve yanmayı önleyecek şekilde sulama işlemleri yapılacaktır. Geçici depolama alanı ilan edilirken alanın çevresinin kirli suların toplanacağı drenaj sistemine sahip olup olmadığı dikkate alınacaktır.

	Doküman No	Yayın Tarihi	Rev. No	Revizyon Tarihi	Sayfa No
		20.09.2022	1	22.10.2025	1-7
TEHLİKELİ YÜK ELLEÇLEME REHBERİ					

Katı dökme tehlikeli yüklerin gemiden tahliyesi veya gemiye yüklenmesi sırasında denize düşmesine engel olacak brandalar operasyon süresince gemi ile rıhtım arasında bulundurulacaktır.

Tehlikeli katı dökme yük tahmil/tahliye edecek gemi kaptanı, söz konusu yükün gemideki konumu ve miktarlarıyla ilgili ayrıntıların yer aldığı detaylı yükleme/tahliye planını tahmil/tahliye işlemine başlamadan önce operasyon sorumlusu tarafından alınacaktır. Söz konusu yükleme/tahliye planı hususunda gemi kaptanı operasyon sorumlusu arasında mutabakat sağlanacaktır.

Gemi kaptanı ve operasyon sorumlusu kendi sorumluluk alanları dahilinde, tehlikeli katı dökme yüklerin taşınması, elleçlenmesi veya tahmil/tahliyesine yönelik operasyonların, “Uluslararası Denizcilik Katı Dökme Yükler Kodu (IMSBC Kod)”, “Dökme Yük Gemilerinin Emniyetli Yüklenmesi ve Tahliyesine Yönelik Uygulama Kodu (BLU Kod)”, 31.12.2005 tarihli ve 26040 sayılı Resmi Gazete’de yayımlanan “Dökme Yük Gemilerinin Güvenli Bir Şekilde Yüklenmesi ve Boşaltılması Hakkında Yönetmelik” ve “Terminal Temsilcileri İçin Katı Dökme Yüklerin Yüklenmesi ve Tahliyesi El Kitabı (IMO MSC/Circ.1160, MSC/Circ.1230 ve MSC.1/Circ.1356)”na uygun olarak yapılmasını sağlayacaktır.

1.3.3 Dokümantasyon

1 Eylül 1984 tarihinde ya da sonrasında inşa edilmiş ve tehlikeli ürünler taşıyan 500 brüt ton ve üzeri gemiler, SOLAS 1974 düzenleme II-2/19 gereksinimlerine uygun olmalıdır. Bu bağlamda, bu tarz gemilerin SOLAS 1974 düzenleme II-2/19.4’e uygun bir şekilde geminin SOLAS düzenleme II-2/19’da belirtilen tehlikeli yükler taşıyan gemilere ilişkin özel gereksinimlere uygun olduğunun bir kanıtı olarak Uygunluk Belgesi taşınması gerekir. 1 Şubat 1992’de ya da sonrasında inşa edilmiş 500 brüt tondan daha az olan yük gemileri, ilgili İdareler uygulanacak gereksinimleri azaltmadığı sürece SOLAS 1974 düzenleme II-2/19 gereksinimlerine uygun olmalı ve bu Tehlikeli Yük Uygunluk Belgesinde belirtilmelidir.

Tehlikeli Yük Uygunluk Belgesi, ayrıca taşınabilecek tehlikeli yüklerin sınıfları hakkında da bilgi vermelidir.

Ayrıca, tehlikeli katı dökme yükler taşıyan gemilerin tehlikeli kargoyu ve gemideki yerini detaylandıran bir liste, manifesto ya da detaylı bir istif planını da gemide bulundurması gerekir.

1.3.4 Uyum sorumluluğu

Tehlikeli katı dökme yükler taşındığında, nakil edildiğinde ya da istiflendiğinde, gemi kaptanı ya da kıyı tesisi kendi sorumluluk alanları dahilinde yükleme ve yük boşaltma operasyonlarının Dökme Yük (BC) Kodu uygulanabilir olduğundan ve Dökme Yüklerin Güvenli Yüklenmesi ve Boşaltılmasına ilişkin Uygulama Esasları ve Terminal Sorumluları için Katı Dökme Yüklerin Yüklenmesi ve Boşaltılması hakkındaki Kılavuza uygun bir şekilde gerçekleştirildiğinden emin olacaktır.


1.3.5 Tehlikeli tozların emisyonu

Tehlikeli dökme kuru yüklerin nakliyesi, taşınması ya da istiflenmesinin toz emisyonlarına neden olabileceği durumlarda, bu tarz toz emisyonlarının oluşmasını engellemek ya da asgariye indirmek ve de insanları ve çevreyi bu emisyonlardan korumak için uygulanabilir olan tüm gerekli önlemler alınacaktır.

Kişisel yıkama ve hijyen ve de kullanılan kıyafetlerin yıkanmasının yanı sıra, alınacak bu önlemler uygun koruyucu kıyafetleri, solunum korumasını ve ihtiyaç duyulduğunda koruyucu kremleri de içerecektir.

1.3.6 Tehlikeli buhar emisyonu/oksijen yetersizliği

Tehlikeli dökme yüklerin nakliyesi, taşınması ya da istiflenmesinin zehirli ya da yanıcı buhar emisyonlarına neden olabileceği durumlarda, bu tarz buhar emisyonlarının oluşumunu engellemek ya

	Doküman No	Yayın Tarihi	Rev. No	Revizyon Tarihi	Sayfa No
		20.09.2022	1	22.10.2025	1-8
TEHLİKELİ YÜK ELLEÇLEME REHBERİ					

da asgariye indirmek ve de insanları ve çevreyi bu emisyonlardan korumak için uygulanabilir olan tüm gerekli önlemler alınacaktır.

Zehirli ya da yanıcı bir buhar yayabilecek tehlikeli katı dökme yükler taşındığında, nakil edildiğinde ya da istiflendiğinde, zehirli ya da yanıcı buhar konsantrasyonunun ölçülmesi sağlanacaktır.

1.3.7 Patlayıcı toz emisyonları

Tutuşmaya bağlı olarak parlayabilen toz emisyonlarına neden olabilecek tehlikeli katı dökme yükler nakil edildiğinde ya da taşındığında, bu tarz bir parlamayı engellemek ve meydana gelmesi durumunda parlamanın etkilerini en aza indirmek için tüm yangın hortumu hazır tutulacaktır.

Alınacak önlemler, atmosferdeki toz konsantrasyonunun sınırlanması için, tutuşma kaynaklarının engellenmesi ve süpürmeden ziyade hortumla çekmeyi içerir.

1.3.8 Eş zamanlı tutuşabilir maddeler ve su ile tepkimeye giren maddeler


Su ile temas edilmesi durumunda yanıcı ya da zehirli buharlara dönüşen ya da eş zamanlı patlamaya neden olan olabilecek tehlikeli katı dökme yükler, mümkün olduğu kadar kuru tutulacaktır. Bu tarz yükler, yalnızca kuru hava koşulları altında taşınacaktır.

1.3.9 Oksitleyici maddeler

Bir oksitleyici madde olan tehlikeli katı dökme yükler, tutuşabilir ya da karbon içeren malzemeler ile kontaminasyona engel olacak şekilde nakil edilecek, taşınacak ve istiflenlenecektir. Oksitleyici maddeler, herhangi bir ısı ya da tutuşma kaynağından uzak tutulacaktır.

1.3.10 Uyumsuz maddeler

Tehlikeli katı dökme yükler, uygunsuz malzemeler ile tehlikeli bir etkileşime engel olacak şekilde nakil edilecek taşınacaktır.

	Doküman No	Yayın Tarihi	Rev. No	Revizyon Tarihi	Sayfa No
		20.09.2022	1	22.10.2025	1-9
TEHLİKELİ YÜK ELLEÇLEME REHBERİ					

1.3.11 Tesisimizde Elleçlenebilecek IMSBC KOD'a Göre Yükler

1.3.11.1 B grubu yükler (kimyasal tehlike barındıran yükler)

B Grubu yükler IMSBC Kod içerisinde iki şekilde sınıflandırılır: 'Dökme katı tehlikeli mallar' (Uluslararası Denizcilik Tehlikeli Mallar (IMDG) Kod ve 'Sadece dökme olarak tehlikeli olan mallar' (MHB).

Bu bilgileri yükün planındaki "özellikler" kısmından bulunur ve Dökme olduğunda tehlikeli olarak sınıflandırılan katı yükler ayrıca Dökme Yükler Nakliye Adında bir 'UN' numarasına sahiptir.

Dökme olarak tehlikeli olan katı mallar

Kodda bu yükler aşağıdaki şekilde sınıflandırılır:

Sınıf 4.1: Yanıcı katılar

Sınıf 4.2: Eş zamanlı yanma gerçekleşen maddeler

Sınıf 4.3: Suyla temas ettiğinde yanıcı gazlar yayan maddeler

Sınıf 5.1: Oksitleyici maddeler

Sınıf 6.1: Zehirli maddeler

Sınıf 8: Aşındırıcı maddeler

Sınıf 9: Muhtelif tehlikeli maddeler.

Sadece dökme olduğunda tehlikeli olan maddeler (MHB)

MHB yükleri dökme olarak nakledildiklerinde kimyasal tehlikeler sergileyen maddelerdir ve yukarıdaki IMDG' ye dahil olma kriterine uymazlar. Dökme olarak taşındıklarında belirgin riskler sergilerler ve özel dikkat gerektirirler. Aşağıdaki şekilde tanımlanırlar:

Yanıcı katılar: Yanmaya hazır veya kolay tutuşabilen maddeler

Kendiliğinden ısınan katılar: kendiliğinden ısınan maddeler

Islandığında yanıcı gaz çıkaran katılar: Suyla temas ettiğinde yanıcı gazlar çıkaran maddeler

Islandığında zehirli gaz çıkaran katılar: Suyla temas ettiğinde zehirli gazlar çıkaran maddeler

Zehirli Katılar: Solunduğunda veya ciltle temasında akut olarak insanlara karşı zehirli olan maddelerdir

Aşındırıcı katılar: Cilde, metallere veya solunum sistemine karşı aşındırıcı maddelerdir.

B Grubu yüklerin mevcut riskleri

B Grubu yüklerle bağlantılı büyük çaplı riskler yangın ve patlama, zehirli gaz çıkışı ve aşınmadır.

Kömür

Kömür yanıcı gazlar, spontane ısı çıkarabilir, oksijen konsantrasyonunu azaltabilir ve metal yapılarını tahriş eder. Kömürün bazı türleri karbon monoksit veya metan üretebilir.

Petro kok


Kalsine edilmemiş petro kok ısıya hasastır. Yüksek ısılarda yanabilir. Depolandıkları alanlarda havalandırmaya özel bir gereksinim yoktur. Taşıma, boşaltma ve temizlemede özel gereksinim yoktur. Koruyucu kıyafet olarak eldiven, iş elbisesi, bot, baret giyilmezi zorunludur. Sprey nozullar hazır edilir.

Doğrudan indirgenmiş demir (DRI)

DRI su ve hava ile hidrojen ve ısı üretmek üzere reaksiyona girebilir. Üretilen ısı tutuşmaya neden olabilir. Kapalı alanlarda oksijen miktarı düşebilir.

Metal sülfat konsantrasyonları

Bazı metal sülfat konsantrasyonları oksidasyona eğilimlidir ve kendiliğinden ısınma eğilimleri ile Oksijen azalmasına ve zehirli gaz üretimine neden olabilirler. Bazı metal sülfat konsantrasyonları korozyon problemleri sergileyebilir.

	Doküman No	Yayın Tarihi	Rev. No	Revizyon Tarihi	Sayfa No
		20.09.2022	1	22.10.2025	1-10
TEHLİKELİ YÜK ELLEÇLEME REHBERİ					

Organik maddeler

Amonyum nitrat bazlı gübreler Amonyum nitrat bazlı gübreler yanmayı destekler. Isıtılırlarsa, bulaşırlarsa veya yakın bir şekilde hapsedilirlerse patlayabilir veya zehirli gazlar yayacak şekilde bozunabilirler.

Dökme olarak taşınan ahşap ürünler

Dökme olarak taşınan ahşap ürünler Kodda yeni ekinde listelenmektedir: Ahşap Ürünler– Genel. Kütük, hamur, tomruk, testere kütükleri ve kereste. Bu yükler oksijeni azaltır ve yük alanında ve yakınlarda karbon dioksiti arttırır.

Bunlar asansör ve kepçe gibi yöntemlerle yüklenen ve boşaltılan ahşap ürünleridir ve diğer ahşap ürünlerinden ayrılırlar.

	Doküman No	Yayın Tarihi	Rev. No	Revizyon Tarihi	Sayfa No
		20.09.2022	1	22.10.2025	2-1
TEHLİKELİ YÜK ELLEÇLEME REHBERİ					

2 SORUMLULUKLAR

Tehlikeli yük taşıma faaliyetinde bulunan tüm taraflar; taşımacılığı emniyetli, güvenli ve çevreye zararsız şekilde yapmak, kazaları engellemek ve kaza olduğunda zararı olabildiğince aza indirmek için gerekli olan tüm önlemleri almak zorundadır. Bu kapsamda, 14 Kasım 2021 tarihli 31659 sayılı Resmi Gazete’de yayınlanan "Tehlikeli Yüklerin Deniz Yoluyla Taşınması ve Yükleme Emniyeti Hakkında Yönetmelik” in üçüncü bölümündeki ve ADR 1.8.3’teki sorumluluklar aşağıda belirtilmiştir.

2.1 Tüm tarafların genel sorumluluklar

2.1.1 Taşımacılığı emniyetli, güvenli ve çevreye zararsız şekilde yapmak, kazaları engellemek ve kaza olduğunda zararı olabildiğince aza indirmek için gerekli olan tüm önlemleri alınmasını sağlamak.

2.1.2 Tehlikeli yüklerin taşınması sırasında meydana gelen yangın, sızıntı, döküntü gibi acil durumlarda, Tehlikeli Madde Taşıyan Gemiler İçin Acil Durum Müdahale Yöntemleri ve Acil Durum Cetvellerinin yer aldığı EmS Rehberinden faydalanmak.

2.1.3 Tehlikeli yüklerin zararlarından etkilenen kişilere ve bu yüklerin karıştığı kazalar sonucu meydana gelen sağlık sorunlarına yönelik gerekli tıbbi ilk yardımın uygun şekilde yapılabilmesi amacıyla IMDG Kod ekinde yer alan Tıbbi İlk Yardım Rehberinden (MFAG) faydalanmak.

2.2 Yük ilgisinin sorumlulukları

2.2.1 Tehlikeli yüklerle ilgili zorunlu doküman, bilgi ve belgeleri hazırlamak, hazırlatmak ve bu belgelerin taşıma faaliyeti süresinde yükte birlikte bulunmasını sağlamak.

2.2.2 Tehlikeli yüklerin cinsine uygun şekilde sınıflandırılmasını, ambalajlanmasını, işaretlenmesini, etiketlenmesini ve levhalanmasını sağlamak.

2.2.3 Tehlikeli yüklerin onaylı ambalaj ve yük taşıma birimlerine kurallara uygun ve emniyetli bir biçimde yüklenmesini, istif edilmesini ve emniyetli bağlanmasını sağlamak.

2.3 Taşıyanın sorumlulukları

2.3.1 Tehlikeli yüklerle ilgili zorunlu doküman, bilgi ve belgeleri yük ilgisinden talep etmek ve bunların taşıma faaliyeti süresinde yükte birlikte bulunmasını sağlamak.

2.3.2 Yük ilgilisi tarafından sınıflandırılan, ambalajlanan, işaretlenen, etiketlenen ve levhalandırılan tehlikeli yüklerin mevzuata uygunluğunu kontrol etmek.

2.3.3 Tehlikeli yüklerin onaylı ambalaj ve yük taşıma birimleri kullanılarak kurallara uygun şekilde ambalajlandığını, yük taşıma birimine emniyetli bir biçimde yüklendiğini ve emniyetli bağlandığını kontrol etmek.

2.4 Kıyı tesisi işleticisinin sorumlulukları

2.4.1 Tehlikeli yükleri taşıyan gemileri Bölge Liman Başkanlığının izni olmadan tesisine yanaştırmamak.

2.4.2 Tesisine yanaşacak gemiye tesis kuralları, yük elleçleme kuralları ve ilgili mevzuat kapsamında hazırlanan “Liman Tesis Kuralları” gemi acentası aracılığı ile veya mail yolu ile gemiye bildirir.

2.4.3 İdareden elleçleme izni almadığı tehlikeli yükleri elleçlemez. Bu kapsamda planlama yaparak yanaşacak gemileri mağdur etmez.

2.4.4 Tehlikeli yüklerle ilgili zorunlu doküman, bilgi ve belgeleri yük ilgisinden talep ederek bunların yükte birlikte bulunmasını sağlar. İlgili doküman, bilgi ve belgelerin yük ilgisinin tarafından sağlanamaması durumunda tehlikeli yükü tesisine kabul etmek ya da elleçlemek konusunda karar vermek.

2.4.5 Yükün özelliğine göre gerekli olabilecek tüm verileri gemi ilgisinin ile paylaşarak yükleme veya boşaltma operasyonunu mevzuat ve kurallara uygun olarak mutabakata yapmak. Gemi ilgisinin bilgisi olmadan operasyonda değişiklik yapmamak.

2.4.6 Tesisinin emniyetli çalışma kapasitesini ve hava durumu tahminlerini dikkate alarak çalışma limitlerini belirlemek. Geminin rıhtımda emniyetli bir şekilde bağlı kalması ve elleçleme yapılması için gerekli tedbirleri almak. “Gemi Acil Tahliye” planında limitleri belirlemek.

	Doküman No	Yayın Tarihi	Rev. No	Revizyon Tarihi	Sayfa No
		20.09.2022	1	22.10.2025	2-2
TEHLİKELİ YÜK ELLEÇLEME REHBERİ					

2.4.7 Tesisine gelen tehlikeli yüklerin uygun şekilde sınıflandırıldığına, ambalajlandığına, işaretlendiğine, etiketlendiğine, levhalandığına ve yük taşıma birimine emniyetli bir biçimde yüklendiğine dair bilgiler içeren taşıma evrakını kontrol etmek.

2.4.8 Tehlikeli yüklerin elleçlenmesi ve bu elleçlemenin planlanmasında görev alan personelin gerekli eğitimleri alarak belgelendirilmesini sağlamak. Belgeleri olmayan personeli bu operasyonlarda görevlendirmemek.

2.4.9 Tesisindeki tehlikeli yük elleçleme ekipmanlarının çalışır durumda olmasını ve ilgili personelin bu ekipmanların kullanımına ilişkin eğitilmesini ve belgelendirilmesini sağlamak.

2.4.10 Kıyı tesisinde iş güvenliği tedbirlerini alarak personelin tehlikeli yükün fiziksel ve kimyasal özelliklerine uygun kişisel koruyucu donanım kullanmasını sağlamak.

2.4.11 Tehlikeli yüklerle ilgili faaliyetleri, bu işlere uygun olarak tesis edilmiş alanlarda yapılmasını sağlamak.

2.4.12 Tehlikeli sıvı dökme yüklerin yükleme veya boşaltmasını yapacak gemiler için ayrılmış arayüzün bu iş için uygun nitelikte tesisat ve teçhizat ile donatmak.

2.4.13 Tesise yanaşmış gemilerdeki ve tesisindeki kapalı ve açık alanlardaki tüm tehlikeli yüklerin güncel listesini tutmak. Bu bilgilerin talep edilmesi halinde ilgililere vermek.

2.4.14 Tesisde elleçlediği veya geçici depoladığı tehlikeli yüklerin oluşturduğu anlık riski ve buna yönelik aldığı tedbirleri "Tehlikeli Yükler için Risk değerlendirmesi" dokümanı ile Bölge Liman Başkanlığına bildirmek. Bu dokümanı en az 3 yılda bir revize etmek.

2.4.15 Kapalı alanlara girişte yaşanan kazalar dahil tehlikeli yüklere ilişkin kazaları Bölge Liman Başkanlığına bildirmek.

2.4.16 İdare ve Bölge Liman Başkanlığı tarafından yapılan kontrol ve denetimlerde gerekli destek ve işbirliğini sağlamak.

2.4.17 Depolama yapılan alanda tehlikeli yükün sınıfına uygun olan yangın, çevre ve diğer emniyet tedbirlerini almak. Tehlikeli yüklerin elleçlendiği sahalarda yangın söndürme sistemleri ile ilk yardım ünitelerini her an kullanıma hazır halde bulundurur ve gerekli kontrolleri periyodik olarak yapmak.

2.4.18 Tehlikeli yüklerin elleçlendiği ve geçici depolandığı alanlarda yapılacak sıcak çalışma iş ve işlemlerinden önce "Sıcak İş Çalışma Prosedürü" gereği Bölge Liman Başkanlığından izin almak.

2.4.19 Gemilerin acil durumlarda kıyı tesislerinden tahliye edilmesine yönelik acil tahliye planı hazırlamak. Hazırlanan gemi acil tahliye planını Bölge Liman Başkanlığına sunmak.

2.4.20 Tesisinde yükleme emniyeti kurallarına uygun olarak yük taşıma birimlerinin iç yüklemesinin yapılmasını sağlamak.

2.5 Gemi ilgisinin sorumlulukları

2.5.1 Geminin taşıyacağı yükün taşınmaya uygun olduğuna dair belgelendirilmiş olmasını ve yük ambarları, yük tankları ve yük elleçleme donanımlarının yük taşımacılığına uygun durumda olmasını sağlamak.

2.5.2 Tehlikeli yüklerle ilgili tüm zorunlu doküman, bilgi ve belgeleri yük ilgisinden talep etmek ve taşıma faaliyeti süresinde yüklerle birlikte bulunmasını sağlamak.

2.5.3 Mevzuat ve uluslararası sözleşmeler kapsamında gemide tehlikeli yüklerle ilgili bulunması gereken doküman, bilgi ve belgelerin uygun ve güncel olmasını sağlamak.

2.5.4 Gemiye yüklenen yük taşıma birimlerinin uygun işaretlendiğine, levhalandırıldığına ve emniyetli bir biçimde yüklendiğine dair bilgiler içeren taşıma evrakını kontrol etmek.

2.5.5 Tehlikeli yüklerin riskleri, emniyet prosedürleri, emniyet ve acil durum önlemleri, müdahale yöntemleri ve benzeri konularda ilgili gemi personelinin bilgilendirmek.

2.5.6 Gemideki tüm tehlikeli yüklerin güncel listesini bulundurmak ve talep halinde ilgililere beyan etmek.

2.5.7 Gemide varsa yükleme programının onaylanmış ve belgelendirilmiş olmasını ve çalışır halde bulundurulmasını sağlamak.

2.5.8 Kıyı tesisine yanaşan gemide bulunan tehlikeli yüklerin oluşturduğu anlık riski ve buna yönelik aldığı tedbirleri Bölge Liman Başkanlığına ve kıyı tesisine bildirmek.

2.5.9 Tehlikeli yükte sızıntı olması veya böyle bir ihtimalin bulunması durumunda tehlikeli yükü taşımayı kabul etmemek.

	Doküman No	Yayın Tarihi	Rev. No	Revizyon Tarihi	Sayfa No
		20.09.2022	1	22.10.2025	2-3
TEHLİKELİ YÜK ELLEÇLEME REHBERİ					

2.5.10 Seyir sırasında veya kıyı tesisindeyken gemisinde meydana gelen tehlikeli yük kazalarını Bölge Liman Başkanlığına bildirmek.

2.5.11 İdare ve Bölge Liman Başkanlığı tarafından yapılan kontrol ve denetimlerde gerekli destek ve işbirliğini sağlamak.

2.5.12 İlgili kurum ve kuruluşlarca düzenlenen gemi sertifikalarında yer almayan tehlikeli yükleri taşımayı kabul etmemek.

2.5.13 Tehlikeli yük elleçlenmesinde görevli gemi insanların elleçleme esnasında yükün fiziksel ve kimyasal özelliklerine uygun kişisel koruyucu donanım kullanmasını sağlamak.

2.5.14 Gemilerine yüklenen yüklerin yükleme emniyetine ilişkin gerekliliklerini sağlamak.

2.6 Eğitim Sorumlulukları

2.6.1 Tehlikeli Yüklerin Denizyoluyla Taşınması Ve Yükleme Emniyeti Hakkında Yönetmelik kapsamındaki yükleri elleçleyen kıyı tesislerinde çalışan personelin alması gereken eğitimler ile ilgili usul ve esaslar İdare tarafından belirlenir.

2.6.2 IMO tarafından zorunlu tutulan veya İdare tarafından uygun görülürse tavsiye niteliğindeki IMO eğitimlerinin uygulanması için gerekli çalışmalar İdarece yapılır.

2.6.3 Kıyı tesislerinde yapılan denetimlerde personelin bilgi ve becerilerinin yetersiz olduğu tespit edilirse İdare eğitimlerin tekrarlanmasını talep edebilir.

2.6.4 Eğitim sorumlulukları kapsamındaki eğitimlerin pratik uygulamaları için öncelikle Bakanlığın imkânlarından yararlanılır.

2.7 Yükleme emniyeti Sorumlulukları

2.7.1 Bölge Liman Başkanlığı kıyı tesisindeki elleçleme operasyonunu herhangi bir risk gördüğünde durdurur ve risk giderilene kadar başlatmaz.

2.7.2 Gemi, yükleme sınırı markası dikkate alınarak yükleme sınırından daha fazla yüklenemez. Böyle bir durumun tespiti halinde geminin seyre çıkmasına izin verilmez ve gemi ilgilisi hakkında yönetmelik kapsamında idari işlem yapılır.

2.7.3 Geminin yapısının aşırı gerilmeye maruz kalmaması için yük ve balast suyu düzeninin yükleme veya boşaltma operasyonu boyunca izlenmesi gemi sorumluluğundadır.

2.7.4 Tesis ve gemi tarafından geminin meyilsiz olmasına dikkat edilir, ancak yükleme esnasında bir meyil (yana yatma) gerekiyorsa bunun olabildiğince kısa süreli olması sağlanır. Geminin yapısal olarak zarar görmesinden sakınmak amacıyla onaylı stabilite buklete uygun biçimde dengeli yüklenmesi ve boşaltılması sağlanır.

2.7.5 Yük elleçleme operasyonunu etkileyebilecek olumsuz meteorolojik ve oşinografik şartlarda elleçleme operasyonu kaptan tarafından şartlar düzelinceye kadar durdurulur.

	Doküman No	Yayın Tarihi	Rev. No	Revizyon Tarihi	Sayfa No
		20.09.2022	1	22.10.2025	3-1
TEHLİKELİ YÜK ELLEÇLEME REHBERİ					

3 KIYI TESİSİ TARAFINDAN UYGULANACAK KURALLAR VE TEDBİRLER

"Tehlikeli Yüklerin Deniz Yoluyla Taşınması ve Yükleme Emniyeti Hakkında Yönetmelik" in üçüncü bölümünde belirtilmiş hususlarla ilgili tedbirlerin nasıl yerine getirildiği ile dördüncü bölümündeki hükümlerin gereklerinin nasıl sağlanacağı bu bölüm altında ayrı ayrı açıklanmıştır.

Bu bölümde belirtilen kurallar ve tedbirler bu rehberin 1, 4, 6, 7, 8, 9, 10. bölümlerinde, Tehlikeli Madde Acil Durum planında ve Kaza Önleme Politikasında ayrıntıları ile ortaya konulmuştur. Altyapısal gereklilikler kıyı tesisimiz tarafından sağlanmıştır.

3.1 Yükleme emniyeti

Yüklerin gemiye emniyetli yüklenmesini sağlamak üzere yükün cinsine göre BLU Kod ve BLU Manual, Yük İstifi ve Güvenliği için Emniyetli Uygulama Kodunu (CSS Kod), Yük Taşıma Birimlerinin Paketlenmesi için Uygulama Kodu (CTU Kod) ve Güvertede Kereste Yüğü Taşıyan Gemiler Hakkında Emniyetli Uygulamalar Kodu (TDC Kod) hükümlerine uyulur.

Yüklerin istiflenmesi ilgili mevzuat ve taraf olduğumuz uluslararası sözleşmelere uygun olarak gerçekleştirilir.

Gemi, yükleme sınırı markası dikkate alınarak yükleme sınırından daha fazla yüklenemez. Böyle bir durumun tespiti halinde geminin seyre çıkmasına izin verilmez ve gemi ilgilisi hakkında 22'nci madde kapsamında idari işlem yapılır.

Elleçleme operasyonundan önce yükleme-boşaltma planı, gemi kalkmadan önce ise yüklenen yük miktarının tespiti için draft sörvey veya kantar sörveyi sonuçları gemi ilgilisi tarafından Bölge Liman Başkanlığı'na sunulur. İdare veya Bölge Liman Başkanlığı draft sörvey veya kantar sörveyi raporunun yetkili bir gözetim firmasından alınmasını talep edebilir.

Özellikle tek ambarlı dökme yük gemileri olmak üzere dökme yük gemilerindeki yükün, ambarın tabanına yayılacak şekilde (haplama yapılarak) yüklenmesi sağlanarak geminin stabilitesinin olumsuz etkilenmesini önleyici tedbirler alınır.

Geminin yapısının aşırı gerilmeye maruz kalmaması için yük ve balast suyu düzeninin yükleme veya boşaltma operasyonu boyunca izlenmesi sağlanır.

Geminin meyilsiz olmasına dikkat edilir, ancak yükleme esnasında bir meyil (yana yatma) gerekiyorsa bunun olabildiğince kısa süreli olması sağlanır. Geminin yapısal olarak zarar görmesinden sakınmak amacıyla onaylı stabilite buklete uygun biçimde dengeli yüklenmesi ve boşaltılması sağlanır.

Yük elleçleme operasyonunu etkileyebilecek olumsuz meteorolojik ve oşinografik şartlarda elleçleme operasyonu kaptan tarafından şartlar düzelinceye kadar durdurulur.

Ağır yükün hafif yükün üzerine konulması, sıvı yükün kuru yükün üzerine konulması, kötü kokulu yüklerin kokusunun diğer yüklere sirayet etmesi gibi durumları engellemek için diğer yüklere zarar verebilecek özelliklere sahip yükler, ayırım kurallarına uyularak yüklenir.

Yüklerin gemiye yüklenmesi, istifi, ayrımı, elleçlenmesi, taşınması ve boşaltılması ile ilgili emniyet tedbirlerinin eksiksiz uygulanması ve devam ettirilmesini sağlamak amacıyla SOLAS Bölüm VI Kısım A Kural 5.6 uyarınca katı ve sıvı dökme yükler haricindeki tüm yükler, yük birimleri ve yük taşıma birimleri İdare veya yetkilendirilmiş klas kuruluşları tarafından İdare adına onaylanmış Yük Bağlama El Kitabına (Cargo Securing Manual) uygun şekilde yüklenir, istiflenir ve emniyet altına alınır.

3.2 IMSBC Kod kapsamındaki yükler

SOLAS Bölüm VII Kısım A Kural 7.2.1 uyarınca tehlikeli katı dökme yüklerin taşınması ile ilgili tüm belgelerde "dökme yük sevkiyat isminin" kullanılması zorunludur, yükün ticari ismi tek başına yeterli değildir.

Tehlikeli katı dökme yükleri taşıyan gemilerde, SOLAS Bölüm VII Kısım A Kural 7.2.2 uyarınca gemideki tehlikeli yükleri, yerleri ile birlikte gösteren bir yük manifestosu veya özel liste bulunmalıdır.

	Doküman No	Yayın Tarihi	Rev. No	Revizyon Tarihi	Sayfa No
		20.09.2022	1	22.10.2025	3-2
TEHLİKELİ YÜK ELLEÇLEME REHBERİ					

Gemideki bütün tehlikeli yüklerin yerini gösteren ve sınıflarını belirten ayrıntılı bir istif planı, anılan yük manifestosu veya özel liste yerine kullanılabilir.

IMSBC Kod kapsamındaki katı dökme yüklere ait bilgilerin yük ilgilileri tarafından SOLAS Bölüm VI Kısım A Kural 2'ye uygun şekilde gemi ilgililerine sağlanması gerekir.

Tehlikeli katı dökme yüklerden kaynaklanan kazalara müdahale etmek için uygun acil müdahale talimatları gemide bulundurulur.

IMSBC Kod'da bulunmayan bir katı dökme yükün taşınması ve bildirimi ile ilgili usuller İdarece belirlenir.

3.3 Yanaşma

Yeterli ve güvenli bağlama imkanlarının sağlar ve gemi ile kıyı arasında yeterli ve güvenli erişimini sağlar.

3.4 İnceleme

Paketler veya yük taşıma birimlerinin tutulduğu alanların düzgün bir şekilde denetlendiğinden ve paket veya yük taşıma birimlerin sızıntı veya hasar denetimlerinin düzenli olarak yapıldığından emin olur. Sızıntı veya hasar tespit edilen yük taşıma birimlerinin gerekli muamelesi yalnızca sorumlu bir kişinin denetiminde yapılır.

Elleçleme ve istifleme işlemlerinde kullanılan ve güç ile çalıştırılan ya da güç ile çalıştırılmayan ekipmanlar, üreticinin bakım talimatlarına uygun bakım yapıldıklarına, iyi çalışma koşullarında ve uygun standartlarda olduklarına dair kullanım öncesi kontrol edilir ve denetlenir.

3.5 Tanımlama, paketlenme, işaretleme, etiketleme veya plakartlandırma ve belgelendirme

Kıyı tesisi işleticileri, tesise giriş yapan tehlikeli kargoların, doğru bir şekilde tanımlanmış, paketlenip, işaretlenmiş, etiketlenmiş ya da plakartlanmış olarak yükün ilgilileri tarafından usulüne uygun olarak, IMDG Kodu ve IMSBC Kodu hükümlerine veya alternatif olarak, ulaşım ile ilgili modda uygulanabilecek uygun ulusal veya uluslararası yasal gerekliliklere uyacak şekilde onaylanmış veya beyan edilmiş olduğundan emin olur.

Ulaşım konusunda ve bağdaşmayan yüklerin ayrıştırılması da dahil olmak üzere tehlikeli yüklerin, taşınmasına ilişkin ulusal veya uluslararası yasal gereklilikler hakkında yeterli bilgiye sahip olan en az bir sorumlu kişiyi tayin eder.

3.6 Acil durum işlemleri

Uygun acil durum düzenlemelerinin yapıldığı ve ilgililere bildirildiğinden emin olur. Bu düzenlemeler aşağıdakileri içerir:

Uygun acil durum alarmı işletim noktalarının sağlanması;

Kıyı tesisi sahası içinde ve dışındaki ilgili acil durum servislerine bir olayın veya bir acil durumun bildirilmesi;

Denizde ve karada kıyı tesisi idaresi ve kıyı tesisi sahası kullanıcılarına bir olay veya bir acil durumun bildirilmesi;

Muamelesi yapılacak tehlikeli yüklerin tehlikelerine uygun acil durum araçların tedarik edilmesi;

Acil bir durum olduğu takdirde, bir geminin ayrılması için eşgüdümlü düzenlemeler; ve;

Her zaman yeterli erişim / çıkış sağlayacak düzenlemeler.

Tehlikeli yüklerin ve bütün özel koşullarının niteliğini dikkate alarak, güvenli ve hızlı bir acil durum kaçış planı düzenlemesinin gerekliliğini göz önünde bulundurulur.

Tehlikeli yüklerin zararlarından etkilenen kişilere ve bu yüklerin karıştığı kazalar sonucu meydana gelen sağlık sorunlarına yönelik gerekli tıbbi ilk yardımın uygun şekilde yapılabilmesi amacıyla, IMDG Kod ekinde yer alan "Tıbbi İlk Yardım Rehberi (MFAG)"nden faydalanılır.

	Doküman No	Yayın Tarihi	Rev. No	Revizyon Tarihi	Sayfa No
		20.09.2022	1	22.10.2025	3-3
TEHLİKELİ YÜK ELLEÇLEME REHBERİ					

Tehlikeli yüklerin karıştığı acil durumlara ilgili olarak IMDG Kod ekinde yer alan “Acil Durum Planları (EmS)”ndan faydalanılır.

Acil durumlar veya kazalar söz konusu olduğunda müdahale için kullanılacak ilk yardım malzemeleri personel tarafından yeri bilinen ve kolay ulaşılabilen yerlerde muhafaza edilir.

3.7 Acil durum bilgisi

Kıyı tesisi işleticileri, miktarları da dahil olmak üzere, Uygun Sevkiyat Adları, doğru teknik isimleri (varsa) UN numaraları, sınıfları ya da atandığında, malların bölüşümü, Sınıf 1, uyumluluk grubu yazısı, yan tehlike sınıfları(atandığı takdirde) paketleme grubu(atandığı takdirde) ve acil durum hizmetleri için hazır olarak tutulan tam konumu da dahil, depolar ve diğer alanlardaki tüm tehlikeli yüklerin bir listesini sağlar.

Depolar ve tehlikeli yük muamelelerinin yapıldığı alanlardan sorumlu kişinin, kendi alanındaki tehlikeli yüklere ilişkin doluluk durumundan haberdar olur ve acil durumlarda kullanımı açısından bilgileri hazır bulundurur.

Tehlikeli yük içeren kargo yükleme operasyonlarından sorumlu kişinin, tehlikeli kargolara ilişkin kazaların ele alınması için başvurulacak önlemler hakkında gerekli bilgilere sahip olduğundan ve bu bilgilerin acil durumlarda kullanımı açısından hazır bulunduğundan emin olur.

Bilgilerin erişimini sağlamak için, elektronik veya başka otomatik bilgi işlem veya iletim teknikleri kullanır.

Tehlikeli maddelerin veri sayfaları, normal olarak kimyasalların imalatçılarında bulunur. Acil müdahale bilgileri ile elektronik veri tabanları da mevcuttur ve verilere doğrudan erişim sağlandığında kullanılır. Kıyı tesisi veya rıhtım acil durum müdahale işlemlerinin ve kıyı tesisi veya rıhtım acil durum telefon numaralarının, depolar ve tehlikeli yük nakliyesinin ve işlemlerinin yapıldığı alanlar dahilinde ya da bu yerlerin önemli konumlarında yer almasını sağlar.

Yangınla mücadele ve kirlilikle mücadele ekipman ve teçhizatlarının açık bir şekilde işaretlenip, bunlara dikkat çeken duyuruların açıkça görünür şekilde tüm uygun yerlerde yer almasını sağlar.

Yürürlükte bulunan acil durum işlemlerinin ve ara yüzündeki mevcut hizmetlerin bilgilerini, tehlikeli yükleri yükleyen veya taşıyan geminin kaptanına verir.

3.8 Yangın tedbirleri

Kıyı tesisi işleticisi aşağıdakilerden emin olur:

Gemilerin yanaştıkları ara yüzünde palamar yerlerinin acil durum hizmetleri erişimine her zaman hazır bulundurulduğundan,

Acil kullanım için sesli veya görsel alarmları alan dahilinde buldurulduğundan ve iletişim araçlarını acil durum hizmetleri için hazır bulundurulduğundan,

Tehlikeli yüklerin taşınması için kullanılan tüm alanların temiz ve düzenli tutulduğundan,

Gemi kaptanını, tehlikeli yüklerin yüklenmesinden önce, acil servislerine çağrı yapmak için en yakın vasıtaların konumu hakkında bilgilendirildiğinden,

Tehlikeli yüklerin ara yüzünde bulunduğu alanlarda, yanıcı veya patlayıcı ortamda kullanımı güvenli nitelikte olan aydınlatma ve diğer elektrik ekipmanlarının bulundurulduğundan,

Sigara içilmesi yasak olan yerlerin belirlendiğinden,

Sigara içmeyi yasaklayan simge şeklindeki uyarıların her noktada açıkça görülebilir olduğundan ve sigaranın içme alanlarının tehlike teşkil edeceği yerlerden güvenli bir mesafede uzak tutulduğundan,

Yanıcı ya da patlayıcı bir ortamda veya böyle şartların gelişebileceği bir ortamdaki alanda ya da boşlukta kullanılan ekipmanların, yanıcı veya patlayıcı bir ortamda kullanılmak üzere güvenli ve herhangi bir yangın veya patlamaya sebebiyet vermeyen ve bu şekilde kullanılmaya elverişli nitelikte olduğundan,

Tehlikeli yüklerin taşınması sonucu meydana gelebilen yangın ve patlama tehlikeleri göz önüne alındığında, boş tutulan yük taşıma ünitelerinin, hala kalıntılar ve yanıcı buharlar içerebileceğini ve tehlike oluşturacağından,

Uzatma kablolu portatif fişlere takılı elektrikli araç-gereçlerin yanıcı bir atmosfer oluşturabilecek alanlar veya mekanlarda kullanılmadığından.

	Doküman No	Yayın Tarihi	Rev. No	Revizyon Tarihi	Sayfa No
		20.09.2022	1	22.10.2025	3-4
TEHLİKELİ YÜK ELLEÇLEME REHBERİ					

3.9 Yangınla mücadele

Gemide yeterli ve doğru bir şekilde test edilmiş yangın söndürme ekipmanı ve imkanlarının, tehlikeli yüklerin taşınması veya yükleme işlemlerinin yapıldığı alanlarda İdarenin gereksinimleri uyarınca hazır bulundurulduğundan emin olur.

Tehlikeli yüklerin taşınması veya yüklenmesinde yer alan personelin, İdarenin gerekliliklerine uygun olarak yangın söndürme teçhizatı kullanımı konusunda eğitim aldırır ve yangın tatbikatları yaptırır.

3.10 Çevresel önlemler

Tehlikeli yüklerin yalnızca İdare gereksinimlerine uygun alanlarda taşınmasını sağlar.

Tehlikeli yükler içeren hasarlı bir ambalaj, birim yük ya da yük taşıma birimine İdare gereksinimlerine uygun şekilde müdahale edilmesini sağlar ve bu tarz tehlikeli kargolar, uygun şekilde yeniden ambalajlanmadığı ve tüm hususlar açısından nakliye ve taşımaya uygun ve güvenli hale getirilmediği sürece nakil edilmesine ya da taşınmasına izin vermez.

Tehlikeli yükler içeren hasarlı ambalaj, birim yük ya da yük taşıma biriminin gerekli olması halinde bu yükler için tayin edilen alana taşınmasını sağlar.

Rıhtıma/iskeleye dökülen tehlikeli yükler, süpürülerek ya da yıkanarak denize atılmaz. Söz konusu yüklerin yağmur suyuyla birlikte denize gitmesi engellenir.

Dökme yüklerin gemiye yüklenmesi ve gemiden tahliyesi sırasında, gemiden veya rıhtımdan denize yük dökülmemesi amacıyla gerekli önlemler alır. Bu önlemler, limbo operasyonları sırasında da alınır. Kıyı tesisinde elleçlenen tehlikeli maddelerin, toprağa, suya veya su tahliyesi yapılan alanlara bulaşmasının önlenmesi için gerekli tedbirler alınır. Bu tedbirler, tehlike maddelerin elleçlenmesinde kullanılan boru devreleri ve konveyör sistemi bulunan alanlar için de uygulanır.

Kontamine olmuş sintine suyu, kirli balast, slaç, slop ve yük atığı için gemiden alım imkânı sağlanır.

3.11 Kirlilikle savaşıma

Tehlikeli yüklerin dökülmesi halinde oluşabilecek hasarı asgariye indirmek için yeterli ekipmanın sağlanması.

Ekipmanlar, temizleme malzemeleri ve taşınabilir toplama havzalarının yanı sıra petrol yayılma önleme çitleri, kondensat kapakları, emici ve nötrleştirici ajanları içermektedir.

Tehlikeli yüklerin nakil edilmesi ve taşınmasında görev alan personelin İdare gereksinimlerine göre kirlilikle mücadele ekipmanlarının ve tesislerinin kullanılması konusunda eğitilmiş ve deneyimli olduğundan emin olur.

3.12 Olayların Rapor Edilmesi

Kendi sorumluluk alanı dahilinde tehlikeli yüklerin taşınması esnasında kıyı tesisinin, kıyı tesisinde bulunan gemilerin, başka bir mülkün, çevrenin ya da taşıma görevinden sorumlu kişilerin güvenliğini ve emniyetini tehlikeye sokabilecek bir kaza meydana gelmesi halinde derhal operasyonu durdur ve uygun güvenlik önlemleri alınana kadar operasyonun yeniden başlatmaz. Tüm personelin tehlikeli yüklerin taşınması esnasında bir kaza meydana gelmesi durumunda bunu operasyondan sorumlu kişiye rapor etmesini gerekir.


Hızlı ve etkili bir cevap vermek adına; yaralı personelinin tedavisi ve oluşabilecek hasarın azaltılması için, olayın kısa ve doğru tanımının mümkün olduğu kadar hızlı bir şekilde acil durum merkezine gönderilmesi gerekir.

Tehlikeli yüklerin taşınması esnasında kıyı tesisinin, kıyı tesisinde bulunan gemilerin, başka bir mülkün, çevrenin ya da taşımadan sorumlu kişilerin güvenliğini ve emniyetini tehlikeye sokabilecek bir kaza meydana gelmesi halinde durumun derhal liman idaresine rapor edilmesini sağlar.

Tehlikeli yükler içeren hasarlı ya da sızıntılı bir ambalaj, birim yük ya da yük taşıma biriminin derhal liman idaresine bildirir.

3.13 Denetimler

Kıyı tesisi işleticisi, uygun olduğu yerde:

	Doküman No	Yayın Tarihi	Rev. No	Revizyon Tarihi	Sayfa No
		20.09.2022	1	22.10.2025	3-5
TEHLİKELİ YÜK ELLEÇLEME REHBERİ					

Tehlikeli yüklerin güvenli nakli, taşınması, ambalajlanması ve kıyı tesisine varışında istiflenmesi ile ilgili belgeleri ve sertifikaları kontrol eder.

IMDG Kodu hükümlerine ve nakil şekline uygulanabilir olan ulusal ve uluslararası yasal gereksinimlere uygun bir şekilde işaretlendiklerini, etiketlendiklerini ya da plakartlandıklarını ve de gereksiz etiketler, afişler ve işaretlerin çıkartıldığını ve yük taşıma birimlerinin Yük Taşıma Birimlerinin (CTUlar) Ambalajlanmasına ilişkin IMO/ILO/UN Ana Esaslarına uygun bir şekilde yüklendiklerini, ambalajlandıklarını ve güvenlik altına alındıklarını doğrulamak için tehlikeli yükler içeren ambalajları, birim yüklerini ve yük taşıma birimlerini kontrol eder.

Tadil edildiği şekliyle Uluslararası Güvenli Konteynır Sözleşmesine (CSC) 1972 uygun olarak güncel bir güvenlik onayı sertifikaya sahip olduğundan ya da IMDG Kodunun ilgili hükümlerine göre ya da uygun bir otoritenin sertifikasyon ya da onay sistemi ile onaylandığından emin olmak için, tehlikeli yükler içeren yük konteynırlarını, sıvı konteynırlarını, taşınabilir tankları ve araçları kontrol eder.

Tehlikeli yükler içeren her yük konteynırını, sıvı konteynırını, taşınabilir tankı ya da aracı, fiziksel durumunu, gücünü ya da ambalaj bütünlüğünü etkileyen görür bir hasar ve içindekilerin sızmasına ilişkin bir belirti olup olmadığı yönünden dış muayene ile kontrol eder.

Kıyı tesisi bölgesinde ilgili güvenlik önlemlerinin alındığından emin olur ve güvenli bir nakil işlemi için bu işlemi düzenli kontroller eder.

Yukarıda bahsedilen kontrollerde tehlikeli yüklerin güvenli nakli ya da taşınmasını etkileyebilecek olan eksiklikler olduğunu ortaya çıkarması halinde, Kıyı Tesisi İşletmecisi derhal tüm ilgili tarafları bilgilendirir ve bu kişilerden ortaya çıkan eksikliklerin tehlikeli yüklerin nakli ya da taşınmasından önce düzeltilmesini talep eder.

Liman idaresi ya da tehlikeli yüklerin denetimini gerçekleştirmeye yetkili diğer kişi ya da kurumlara her türlü gerekli desteğin verilmesini sağlar.

3.14 Sıcak iş ve diğer onarım ya da bakım çalışması

Bir acil durum/yangın ekipmanının mevcut olmamasından kaynaklanan onarım ya da bakım çalışmasının liman idaresinin ön izni olmadan gerçekleştirilmemesini sağlar.

Gemide olabilecek bir sıcak işte Liman İdaresi ve geminin kaptanına danıştıktan sonra onarımları gerçekleştirecek olan şirket, sıcak işi de içeren bir onarım ya da bakım çalışmasını ya da tehlikeli yüklerin mevcudiyeti nedeni ile bir tehlike oluşmasına neden olabilecek bu tarz başka bir çalışmayı gerçekleştirmeden önce liman idaresi tarafından düzenlenmiş bir çalışma iznine sahip olduğu kontrol edilir.

Bir izin ihtiyacı nedeniyle ve sıcak işin tahmin edilen süresi ya da ekipmanların mevcut olmadığına ilişkin yapılacak bir ön bildirim, itirazlarını dile getirebilmeleri ve ek önlemler tavsiye etmeleri adına itfaiye teşkilatı gibi tüm acil durum müdahale kurumlarına yeterli bildirimde bulunulmasına olanak sağlar. Gemi ambarı ya da yakınındaki kapalı alanlarda gerçekleştirilecek bir sıcak iş gibi özel durumlarda ise, özel güvenlik önlemleri alınması gerekip gerekmediğini belirleyebilecek uzmanlar tarafından detaylı alan incelemesi gerçekleştirir.

3.15 Kontamine atıklar

Tehlikeli yüklerle kontamine olmuş atıkların derhal İdare gereksinimlerine uygun bir şekilde toplanmasını ve imha edilmesini sağlar.


3.16 İstifleme için kullanılan mekanik ekipmanlar

İstifleme için kullanılan bütün mekanik ekipmanlar (elektrikle çalışsın ya da çalışmasın), düzgün bir şekilde çalıştıkları, uygun tanınmış standartlarla uyumlu ve üreticinin bakım önerileri doğrultusunda teknik bakımı yapıldığından kontrol edilmelidir.

3.17 Alkol ve uyuşturucu kullanımı

Sorumluluk alanı dahilinde tehlikeli yüklerin taşınmasını içeren bir operasyona alkol ya da uyuşturucu etkisi altındaki bir kişinin katılmamasını kontrol eder.

Bu kişiler, her zaman tehlikeli yüklerin nakil edildiği ya da taşındığı alanlardan uzak tutulur.

	Doküman No	Yayın Tarihi	Rev. No	Revizyon Tarihi	Sayfa No
		20.09.2022	1	22.10.2025	3-6
TEHLİKELİ YÜK ELLEÇLEME REHBERİ					

3.18 Hava koşulları

Sorumluluk alanı dahilinde tehlikeli yüklerin riski önemli düzeyde arttırabilecek hava koşullarında taşınmasına izin vermez.

3.19 Aydınlatma

Sorumluluk alanı dahilinde tehlikeli yüklerin elleçlendiği, elleçlenmeye hazırlandığı sahaların ve girişlerinin yeterli aydınlatıldığından emin olur.

3.20 Elleçleme Ekipmanları

Sorumluluk alanı dahilinde tehlikeli yüklerin taşınmasında kullanılan tüm ekipmanların kullanım amacına uygun olmasını ve yalnızca deneyimli kişilerce kullanılmasını sağlar.

Sorumluluk alanı dahilinde tüm yük taşıma ekipmanlarının onaylı türde olduğundan, uygun şekilde muhafaza edildiğinden ve de ulusal ve uluslar arası yasal gereksinimlere uygun bir şekilde test edildiğinden emin olur.

3.21 Koruyucu ekipmanlar

Sorumluluk alanı dahilinde tehlikeli yüklerin taşınmasında görev alan tüm görevlilere gerektiğinde yeterli miktarda uygun koruyucu ekipman temin edilmesini sağlar.

Bu ekipmanlar, taşınan tehlikeli yüklere özgü tehlikelere karşı yeterli koruma sağladığı, onaylı türde olduğu kontrol edilir.

3.22 İşaretler

İdare, bir gemi kıyı tesisi alanında bazı belirtilen tehlikeli yüklerin taşınması ya da yükleme işlemini gerçekleştirdiği zaman, gündüz veya gece herhangi bir özel görsel işaret göstermesi gereği ile ilgili olarak karar vermelidir.

Belirtilen tehlikeli yükler aşağıdakileri içermelidir:

Kapalı kapta 60 ° C altında yanma noktasına sahip döküm sıvılar;

Yanıcı ve / veya zehirli gazlar; ve

Sınıf 1 olarak atanan patlayıcılar (kısım 1.4S'dekiler hariç) sıvı duyarsızlaştırılmış patlayıcılar ve sınıf 4.1 olarak atanan katı duyarsızlaştırılmış patlayıcılar;

İdarenin belirlemesine göre;

İşaretin gündüz veya gece gösterilmesinin nedeni tehlikeli yüklerin yarattığı artan tehlike hakkında kıyı tesisi sahası içindeki deniz trafiğini ve personeli bilgilendirmek amaçlıdır. Bu tür işaretleri sergileyen gemiler, özel gerekliliklere ve kıyı tesisi yetkili kurumun özel talimatlarına tabi olabilir.

Aşağıda yer alan dört senaryo dikkate alınmalıdır:

Gemi gündüz demir atar ya da demirlenir;

Gemi gece demir atar ya da demirlenir;

Gemi gündüz seyir halindedir; veya

Gemi gece seyir halindedir.

Tehlikeli kargoları taşıyarak bu tür işaretleri sergilemesi gereken gemilerden özel bir gemi bağlama iskele veya kıyı tesisi ücreti uygulanabildiği halde sağlanmalıdır.

Aşağıda belirtilen durumlarda özel kısıtlamalar uygulanabilir:

Gemilere girme/erişimde;

Telsiz radar iletimlerinde;

Gemi ankraj transit geçişte; ve

Bağlı ya da demirli gemileri geçme.

	Doküman No	Yayın Tarihi	Rev. No	Revizyon Tarihi	Sayfa No
		20.09.2022	1	22.10.2025	3-7
TEHLİKELİ YÜK ELLEÇLEME REHBERİ					

Liman idaresi, gerekli görülen işaretleri sergilemesi gereken seyir halindeki gemilerin ayrılmasına önem vermelidir. Liman idaresi ayrıca belirli ayırma mesafeleri getirebilir ve dar kanallarda ya da geçitlerde bu tür gemilerin geçişini engellemek üzere gemilerin hareketini düzenleyebilir.

Sergilenmesi gereken işaretler aşağıdaki gibi yapılmalı:
Gündüz, işaret kod bayrağı Uluslararası İşaret Kodu "B"; ve
Gece, bütünüyle sabit kırmızı ışık.

3.23 İletişim

Liman idaresi, tehlikeli yüklerin taşımacılığını yapan her geminin liman idaresi yetkilileri ile etkili iletişimi muhafaza ettiğinden emin olmalıdır. Bu tür iletişim/haberleşmelerin uygulanmasında SOLAS IV/7 Yönetmelik hükümleri gereğince ve IMO Oturumu A.609(15) kararında belirlenen performans standartlarına ve İdarenin koşullarına uygun olarak, VHF telsiz cihazları ile yapılmalıdır.

3.24 Alanlar

3.24.1 Tehlikeli kargo alanları

Tehlikeli madde elleçlenen alanların, ilgili tesis personeli ve/veya güvenlik görevlileri tarafından sürekli gözetim altında bulundurulması amacıyla gerekli izleme ve alarm sistemi kurulur.

Tehlikeli maddelerin geçici depolandığı alanlarda, ayrıştırma ve istifleme gereklilikleri sağlanır.

Geçici depolama için kullanılan kapalı alanlarda, acil çıkış, yeterli havalandırma, su tahliye sistemi, sızıntı havuzu, uygun yangın söndürme ve yangın uyarı sistemleri, uygun aydınlatma sistemi ile yangına dayanıklı duvarlar ve kapılar tesis edilir.

Tehlikeli madde elleçlenen alanlar, söz konusu tehlikeli maddelerin olası zararlı etkilerinin önlenmesine yönelik olarak gerekli ekipman ve teçhizat ile donatılır.

Acil durumlarda gerekli müdahalenin yapılabilmesi için, tehlikeli madde elleçlenen alanlara yeterli giriş-çıkış imkanı sağlanır veya tüm sahada tehlikeli madde istiflemesi veya depolaması yapılıyorsa tehlikeli madde ihtiva eden yük taşıma birimlerine ulaşım yolları açık tutulur ve sahada kısa sürede müdahale edilebilecek acil durum imkan ve kabiliyeti sağlayabilecek donanımlar bulundurulur.

3.25 Kamyon park alanları

Ayrı alanlar belli tehlikeli kargolar için atanabilir.

İdarenin ayırma gereksinimleri, alanları atarken sağlanır.

Bir acil durumda, elleçleme ekipmanları ve acil durum hizmetleri vb. için uygun erişim sağlanması gerektiği göz önünde bulundurulur.

Uygun acil durum tesisleri temin edilir. Bunların elleçlenecek tehlikeli kargo tehlikelerine uygun olması gerekir.

3.26 Hasar görmüş tehlikeli yükler ve tehlikeli yükler tarafından kirletilmiş atıklar için özel alanlar

Hasar görmüş tehlikeli yükler ve tehlikeli yükler tarafından kirletilmiş atıklar için, hasar görmüş tehlikeli yüklerin tutulabileceği ve tekrar ambalajlanabileceği ya da kirlenmiş atıkların ayrılabilmesi ve ortadan kaldırılana kadar tutulabileceği özel alanlar hazırlanır.

Bu tür alanların kaplanmalı, zemini ve tabanı su geçirmez, kapatma valfleri, çukurları ya da havuzları olan ve kıyı tesisi alanını ve çevresini korumak için kirli suyu özel tesisleri boşaltacak araçları olması gerekmektedir.

Bu alanlar, yetkisiz kişilerin girişini engellemek için çitlerle çevrilir ve kontrol noktası konulduğunda güvenlik personeli için uygun iletişim araçlarını içermesi gerekir.

3.27 Tamir etme/temizleme tesisleri

	Doküman No	Yayın Tarihi	Rev. No	Revizyon Tarihi	Sayfa No
		20.09.2022	1	22.10.2025	3-8
TEHLİKELİ YÜK ELLEÇLEME REHBERİ					

Gemiler ya da kargo nakliyat birimleri için tamir ya da temizleme tesisleri temin edildiğinde, bunlar, tehlikeli kargoların nakledildiği ya da elleçlendiği herhangi bir alandan mümkün olduğunca uzak konumlandırılır. Bu alan, kargo elleçleme ara yüzündeki küçük seyir tamirlerinin yapılmasına ve tanker terminallerindeki kargo tanklarının temizlenmesine dışarıdan engel olmamalıdır.

Temizlik tesisleri, çevresel olarak tehlikeli maddeler temizlik sürecinde kullanıldığında ya bu süreç dahil olduğunda, çevreyi korumak için gerekli önlemler alınmalıdır.

3.28 Alım faaliyetleri

Tesisler, tehlikeli kargolar ile kirlenmiş sintonine suyu, atıklar, balast ve sloop alımı ve gönderilmesi için uygun şekilde donatılmalıdır. Muaf ise ilgili kuruluşları bildirmelidir.


3.29 Eğitim

Kıyı tesisinde tehlikeli yüklerin tahmil/tahliyesi iş ve işlemlerinde görev alan personelin görev tanımlarına ve çalışma alanlarına uygun olarak acil durumlar (yangın, patlama, sızıntı vb.) ve müdahale, iş sağlığı ve güvenliği, ISPS kod güvenlik bilinci eğitimi ve emniyet konularında eğitim almaları sağlanacaktır.

	Doküman No	Yayın Tarihi	Rev. No	Revizyon Tarihi	Sayfa No
		20.09.2022	1	22.10.2025	4-1
TEHLİKELİ YÜK ELLEÇLEME REHBERİ					

4 TEHLİKELİ YÜKLERİN SINIFLARI, TAŞINMASI, TAHMİL/TAHLİYESİ, ELLEÇLENMESİ, AYRIŞTIRILMASI, İSTİFLENMESİ VE DEPOLANMASI

4.1 Tehlikeli yüklerin sınıfları

Sınıf 4		
	4.2	Kendiliğinden yanmaya yatkın maddeler

4.2 Tehlikeli yüklere ilişkin plakartlar, plakalar, markalar ve etiketler.

IMDG Kod, özellikle bu tür bir kargoya yakın çalışan herkesin, ambalajları ne olursa olsun bu maddelerin yol açtığı risklerin niteliğini tercihen ilk bakışta, tanınması mümkün olacak şekilde tasarlanmış etiketlere ve plankartlara dayalı bir sistem önermektedir.

Etiketler

IMDG Kodu, tehlikeli madde taşıyan tüm ambalaj, paket ve bidonların etiketlenmesi gerektiğini belirtmektedir. Etiketler, bu renklerin beyaz, turuncu, mavi, yeşil ya da kırmızı ya da bu renklerin bir kombinasyonu halinde bir eşkenar dörtgen şeklindedir. Tehlike Sınıfını gösteren semboller de gereklidir. Genel olarak, her bir etiket, alt yarı ve üst yarı olarak iki parçaya ayrılmıştır. Üst yarı, mal(ların) sınıfının sembolü ve alt yarı da metin, sınıf veya bölüm numarasının sembolüdür. Etiketlerin minimum boyutları 10 cm x 10 cm'dir. Etiketler paketin üzerine sıkıca yapıştırılmalıdır ve kolayca görüleceği şekilde yerleştirilmelidir. Etiketlerin kalitesi dışarıda bozulmayacak ve tüm taşıma süresince ve en az üç ay denizde değişmeden kalacak şekilde olmalıdır.

Tehlikeli malların birden fazla risk teşkil edebilir olması nedeniyle, "ikincil risk etiketleri" kullanmak da gereklidir. Bu etiketler, renk, şekil ve semboller açısından birincil risk taşıyanlar ile aynıdır. IMDG Kodu bu hususta bir şey söylüyor olsa da, bazı ülkelerde sınıf sayısı sadece birincil risk etiketinde belirtilir ve ikincil risk etiketinde sınıfı numarası bulunmaz. Bu, ikisini birbirinden ayırt etmek için etkili bir yoldur.

Plakartlar

IMDG Kodu tehlikeli mal içeren tüm "kargo taşıma ünitelerinin" plakartlanması gerektiğini belirtmektedir. Bu bağlamda, yük taşıma üniteleri, konteynerler, sıvılar için konteynerler, tank araçlar, karadan mal taşıma araçları, su tanklı demiryolu vagonları, intermodal taşımacılık için sevkedilen mal tanklarıdır. Plakartlar etiket olarak şekil, renk ve sembolleri aynıdır, ancak boyutları 25 x 25 cm'dir. 4000 kg' dan fazla tehlikeli mal taşıyan konteynerler kilogram ve tüm Sıvı ve gaz tankların "Birleşmiş Milletler numarası" olması gerekir. BM numarası dört basamaklı olup, tehlikeli olarak tanımlanmış ve sınıflandırılmış tüm mallar için Birleşmiş Milletler tarafından atanan numaradır.

Tehlikeli maddeleri taşıyan konteynerlerde, en az her tarafında bir tane ve ünitenin her bir ucunda bir tane plakart (bu demek ki, dört tarafında) bulunmalıdır.

Raylı vagonlar, en azından her iki taraftan plakartlanmalıdır.


Yük konteynerleri, treylerler ve portatif tanklar dört taraftan plakartlanmış olmalıdır

Karayolu Taşıtlarında hem arkada hem de her iki tarafta uygun plakartlar bulunmalıdır.


	Doküman No	Yayın Tarihi	Rev. No	Revizyon Tarihi	Sayfa No
		20.09.2022	1	22.10.2025	4-2
TEHLİKELİ YÜK ELLEÇLEME REHBERİ					

Etiket ve Plakartların Şekil ve Renkleri

Sınıf 4.2 –Kendiliğinden yanmaya yatkın maddeler

	Etiket no 4.2 Sembol – Alev: siyah Zemin – Üst yarı beyaz, alt yarı kırmızı Numara 4 (Siyah)– alt köşede
---	---

Deniz kirleticilerle ilgili Plakartlar


	IMDG Kodu tarafından "Deniz kirleticiler" olarak sınıflandırılan tehlikeli yükleri içeren paketler ve yük taşıma üniteleri burada gösterilen işaretleri taşımalıdır ve dayanıklı olmalıdır. Bunlar malların risk etiketleri veya risk plakartlarına yakın yerleştirilmelidir. Deniz kirletici işaretlemelerinin boyutları paketlerin her bir tarafı için 10 cm ve yük taşıma birimlerinin her bir tarafı için 25 cm minimum olmalıdır.
---	--

4.3 Tehlikeli yüklerin sınıflarına göre gemide ve kıyı tesisinde ayrıştırma tabloları.

Katı dökme yük elleçlediğinden uygulanmamaktadır.

4.4 Ambar depolarında tehlikeli yüklerin ayrıştırma mesafeleri ve terimleri.

Katı dökme yük elleçlediğinden uygulanmamaktadır.

	Doküman No	Yayın Tarihi	Rev. No	Revizyon Tarihi	Sayfa No
		20.09.2022	1	22.10.2025	5-1
TEHLİKELİ YÜK ELLEÇLEME REHBERİ					

5 KIYI TESİSİNDE ELLEÇLENEN TEHLİKELİ YÜKLERE İLİŞKİN EL KİTABI

Tehlikeli yük tahmil/tahliyesi ile elleçleme ve geçici depolama faaliyetinde bulunan kıyı tesisleri söz konusu faaliyetlerin emniyetli bir şekilde yerine getirilmesine katkı sağlamak üzere;

- tehlikeli yük sınıfları,
- tehlikeli yüklerin paketleri,
- ambalajları,
- etiketleri,
- işaretleri ve paketleme grupları,
- tehlikeli yüklerin sınıflarına göre gemide ve kıyı tesisinde ayrıştırma tabloları,
- ambar depolamalarında tehlikeli yüklerin ayrıştırma mesafeleri,
- ayrıştırma terimleri,
- tehlikeli yük belgeleri,
- tehlikeli yükler acil müdahale eylem akış diyagramı,
- acil durum iletişim bilgileri,
- acil durum ekipmanlarının yerleri ile kullanım talimatları ve

kıyı tesisi kuralları konularını içeren cepte taşınabilecek ölçülerde, bir Tehlikeli Yük El Kitabı hazırlanarak ekte sunulmaktadır.

Tesis çalışanlarına taşınması için dağıtımı yapılmaktadır.

	Doküman No	Yayın Tarihi	Rev. No	Revizyon Tarihi	Sayfa No
		20.09.2022	1	22.10.2025	6-1
TEHLİKELİ YÜK ELLEÇLEME REHBERİ					

6 OPERASYONEL HUSUSLAR

6.1 Tehlikeli yük taşıyan gemilerin gündüz ve gece emniyetli şekilde yanaşması, bağlanması, yükleme/tahliye yapması, barınması veya demirlemesine yönelik prosedürler.

6.1.1 Güvertesinde herhangi bir tehlikeli yük bulunduran bir geminin, bulunan tehlikeli yüklerin doğası ve miktarı, çevre, nüfus ve hava koşulları gibi ilgili konuları göz önünde bulundurarak, liman alanında nereye ve ne zaman demirleyeceğini, römorkör ile bağlanabileceğini, yanaşabileceğini ve nerede kalabileceğini yönlendirmesi Bölge Liman Başkanlığı sorumluluğundadır.

6.1.2 Acil bir durumda, güvertesinde herhangi bir tehlikeli yük bulunduran bir geminin liman alanında taşınmasını ya da gemi ve mürettebatın güvenliğine ilişkin olarak liman alanında çıkarılmasını yönlendirmesi gemi kaptanı, liman işletmesi kararı ve Bölge Liman Başkanlığı onayı ile yapılabilir.

6.1.3 Yerel koşullara ve maruz kalınan tehlikeli yüklerin miktarına ve doğasına uygun olarak herhangi bir ek gereksinimlerin belirlenmesi Bölge Liman Başkanlığı sorumluluğundadır.

6.1.4 Kıyı Tesisi, aşağıdakilerin sağlandığından emin olmaktadır;

6.1.4.1 Yeterli ve güvenli bağlama imkanlarının sağlanması,

6.1.4.2 Gemi ve kıyı arasında yeterli ve güvenli erişimin sağlanması.

6.2 Tehlikeli yüklerin tahmil ve tahliye işlemlerine yönelik mevsim koşullarına göre alınması gerekli ilave tedbirlere ilişkin prosedürler.

6.2.1 Dökme yüklerin yükleme işlemleri ne fırtınalı havalarda ne de su ile temas ettiği takdirde, yağmur yağarken tehlikeli biçimde reaksiyon gösterecek açık muhafazasız halde yapılmamaktadır.

6.3 Yanıcı, parlayıcı ve patlayıcı yüklerin kıvılcım oluşturan/oluşturabilen işlemlerden uzak tutulması ve tehlikeli yük elleçleme, istifleme ve depolama sahalarında kıvılcım oluşturan/oluşturabilen araç, gereç veya alet çalıştırılmaması konusundaki prosedürler.

6.3.1 Tesisimizde bir sıcak iş gerçekleştirmeden önce, sıcak iş gerçekleştirecek olan sorumlu firma görevlisi bu sıcak işi gerçekleştirmek için liman idaresi tarafından düzenlenmiş yazılı yetkilendirmeye sahip olmaktadır. Bu tarz bir yetkilendirme, takip edilecek güvenlik önlemlerinin yanı sıra sıcak iş yerinin detaylarını da içermektedir.

6.3.2 Liman idaresi tarafından alınması gerekli kılınan güvenlik önlemlerinin yanı sıra, sıcak işe başlamadan önce sıcak işi gerçekleştirecek olan sorumlu firma görevlisi gemi ve/veya arayüz sorumluları ile birlikte gemi ve/veya arayüz tarafından gerekli kılınan ek güvenlik önlemlerini de alınmaktadır.

6.3.3 Bu ek güvenlik önlemleri, şunları içermektedir;

6.3.3.1 Alanların yanıcı ve/veya patlayıcı atmosferden arındırılmış ve ari olmaya devam edeceğinden ve oksijen eksikliği mevcut olmadığından emin olmak için onaylı test kuruluşları tarafından gerçekleştirilen testleri içeren, lokal alanların ve yanındaki alanların incelenmesi ve yeniden inceleme sıklığı,

6.3.3.2 Tehlikeli yüklerin ve diğer yanıcı maddelerin çalışma alanlarından ve bitişindeki alanlardan uzaklaştırılması. Söz konusu alanlardan uzaklaştırılacak maddelere; kireç, slaç, tortu ve diğer olası yanıcı maddeler de dahildir.

6.3.3.3 Yanıcı yapı malzemelerinin (örn; kirişler, ahşap bölmeler, zeminler, kapılar, duvar ve tavan kaplamaları) kazayla tutuşmalara karşı etkili bir şekilde korunması,

Tehlikeli Madde Güvenlik Danışmanı olarak uygunluğunu onaylarım

İmza

ELİF AYDOĞANI
YEŞİL TMMOB Danışmanlık
Hizmetleri San. Tic. Ltd. Şti
Adem Yalın İşler No: 2354/9 No: 4/4
Gebze / Kocaeli Bölge Sicil No: 29063
İhtisabı V.D 087 058 0344

	Doküman No	Yayın Tarihi	Rev. No	Revizyon Tarihi	Sayfa No
		20.09.2022	1	22.10.2025	6-2
TEHLİKELİ YÜK ELLEÇLEME REHBERİ					

6.3.3.4 Alev, kıvılcım ve sıcak parçacıkların, çalışma alanlarından bitişiğindeki alanlara veya diğer alanlara yayılmasını önlemek amacıyla; açık boruların, boru geçişlerinin, valflerin, derzlerin, boşlukların ve açık parçaların kapatılması ve sızdırmazlığının sağlanması,

6.3.4 Her çalışma alanının girişinin yanı sıra, çalışma alanının yanındaki alana da sıcak iş yetkilendirmesi ve güvenlik önlemlerinin bir kopyası asılmaktadır. Yetkilendirme ve alınacak güvenlik önlemleri, sıcak işte yer alacak tüm çalışanların görebileceği bir yere asılmakta ve bu çalışanlar tarafından açık bir şekilde anlaşılır olmaktadır.

6.3.5 Sıcak iş gerçekleştirirken;

6.3.5.1 Koşulların değişmediğinden emin olmak için kontroller yapılmakta,

6.3.5.2 Sıcak iş yerinde hemen kullanılmak üzere, en az bir adet uygun yangın söndürücü yada diğer uygun yangın söndürücü ekipmanlarının hazır bulundurulmaktadır.

6.3.6 Sıcak iş esnasında bu çalışmanın tamamlanmasına istinaden ve tamamlandıktan sonra yeterli bir süre boyunca, ısı transferinden kaynaklanan bir tehlike oluşabilecek olduğu yanındaki alanların yanı sıra sıcak iş alanında da etkili bir yangın kontrolü gerçekleştirilmektedir.

6.3.7 Kıyı Tesisi, İSG Prosedürü kapsamında gerekli uygulamaları gerçekleştirmektedir.

Tehlikeli Madde Güvenlik Danışmanı olarak uygunluğunu onaylarım
İmza

Elif AYDOĞAN
YEŞİL TMMOB Danışmanlık
Hizmetleri San. Tic. Ltd. Şti
Adem Yarız Mah. 93519 No:4/4
Gebze / Kocaeli / Türkiye Sicil No:29063
Tic Sicil V.D 087 058 0344

	Doküman No	Yayın Tarihi	Rev. No	Revizyon Tarihi	Sayfa No
		20.09.2022	1	22.10.2025	7-1
TEHLİKELİ YÜK ELLEÇLEME REHBERİ					

7 DÖKÜMANTASYON, KONTROL VE KAYIT

7.1 Tehlikeli yüklerle ilgili tüm zorunlu doküman, bilgi ve belgelerin neler olduğu, bunların ilgilileri tarafından temini ve kontrolüne ilişkin prosedürler.

7.1.1 Tehlikeli Maddeler ile ilgili aşağıdaki dokümanlar güncel olarak bulundurulmaktadır.
MARPOL 73/78 değiştirildiği şekli ile Gemilerden Kaynaklanan Kirliliğin Önlenmesi Uluslararası Sözleşmesi, 1973/78

SOLAS 74 değiştirildiği şekliyle 1974 tarihli Denizde Can Emniyeti Uluslararası Sözleşmesi

7.1.2 Limanımızda elleçlenen Tehlikeli Maddeler ile ilgili olarak Operasyon Bölümü;

- Limana gelen,
- Limandan gönderilen,
- Terminalde depolanan,
- Limanda geçici olarak depolanan
- Tehlikeli yüklere ilişkin tüm kayıtları eksiksiz olarak oluşturacak ve talep edildiğinde gösterebilecek şekilde muhafaza etmektedir.
- Tehlikeli yük kayıtları bilmesi gereken personel ile sınırlıdır.

7.2 Kıyı tesisi sahasındaki tüm tehlikeli yüklerin güncel listesinin ve ilgili diğer bilgilerinin düzenli ve eksiksiz olarak tutulma prosedürleri.

7.2.1 Limanımızda elleçlenen Tehlikeli yüklerin kayıtları aşağıdaki bilgileri içerecek şekilde Operasyon bölümü tarafından tehlikeli yük envanterleri güncel olarak tutulmaktadır.

- UN Numarası,
- PSN ismi (Uygun Gönderi İsmi),
- Sınıfı (Alt tehlikeleri ile birlikte),
- Deniz Kirleticisi olup olmadığı,
- Alıcı,
- Gönderici,
- Mühür numarası,
- İlave Bilgiler (Tutuşma derecesi, viskozite vb. bilgiler),
- Liman Sahasında nerede depolandığı,
- Limanda kalış süresi

7.2.2 Bu bilgiler bilgisayar ortamında veya dosya düzeninde sadece yetkili personelin ulaşabileceği şekilde tutulmakta ve talep edildiğinde gösterilmektedir.

Tehlikeli Madde Güvenlik Danışmanı olarak uygunluğunu onaylarım

İmza

ELİF AYDOĞANI
YEŞİL TMMOB Danışmanlık
Hizmetleri San. Tic. Ltd. Şti
Adem Yaka Mah. No: 334/9 No: 4/4
Gebze / Kocaeli Bölgesi Sicil No: 29063
İhtisabı V.D 087 058 0344

	Doküman No	Yayın Tarihi	Rev. No	Revizyon Tarihi	Sayfa No
		20.09.2022	1	22.10.2025	7-2
TEHLİKELİ YÜK ELLEÇLEME REHBERİ					

7.3 Tesise gelen tehlikeli yüklerin uygun şekilde tanımlandığının, tehlikeli yüklerin doğru sevkiyat adlarının kullanıldığının, sertifikalandırıldığının, paketlenildiğinin/ambalajlandığının, etiketlendiğinin ve beyan edildiğinin ve kurallara uygun ambalaj, kap veya yük taşıma birimine emniyetli bir biçimde yüklendiğinin ve taşındığının kontrolü ve kontrol sonuçlarının raporlanma prosedürleri.

7.3.1 Planlama, Operasyon koordineli olarak Limana kabul edilecek Tehlikeli yüklerin Gönderici tarafından düzenlenen Tehlikeli yük evrakı üzerinden aşağıdaki bilgilerin doğruluğunu kontrol etmektedir.

- UN Numarası,
- PSN ismi (Uygun Gönderi İsmi),
- Sınıfı (Alt tehlikeleri ile birlikte),
- Deniz Kirletici olup olmadığı,
- İlave Bilgiler (Tutuşma derecesi, viskozite vb. bilgiler),
- Liman Sahasında nerede depolanacağı

7.3.2 Bu bilgilerin, Kıyı Tesisi görevlileri tarafında kontrolü sağlanmaktadır.

7.4 Güvenlik bilgi formunun (SDS) temini ve bulundurulmasına ilişkin prosedürler.

7.4.1 1 Ocak 2014 tarihi itibariyle Ülkemiz yasalarınca tüm taşıma modlarında (Karayolu, Demiryolu, Havayolu ve Denizyolu ile) taşınacak tehlikeli yükler ile birlikte aşağıdaki bilgileri içeren bir Tehlikeli Madde Güvenlik Bilgi Formu (GBF) bulundurulması sağlanmaktadır.

- UN Numarası,
- PSN ismi (Uygun Gönderi İsmi) (Denizyolu taşımacılığı için gereklidir),
- Sınıfı (Alt tehlikeleri ile birlikte),
- Paketleme Grubu (Sınıf 3, 9)
- Deniz Kirletici olup olmadığı,
- Tünel Kısıtlama Kodu (Karayolu taşımacılığı için gereklidir.)

7.4.2 Limana kabul edilecek tüm Tehlikeli yükler için bu evrakın Tehlikeli madde ile birlikte bulunduğunun kontrolü yapılmaktadır.

7.5 Tehlikeli yüklerin kayıt ve istatistiklerinin tutulması prosedürleri.

7.5.1 İdare, Terminalde elleçlenen tehlikeli yükler ile ilgili bilgileri içeren bir raporu 3 aylık dönemler halinde Bölge Liman Başkanlığına rapor edilmesini istemiştir. Operasyon Bölümü tarafından düzenlenen Yük Taşıma Üniteleri (CTUs) İçin Kontrol Sonuçları Bildirim Formu Rapor örneği ektedir.

7.5.2 Limanımızda yıllık elleçlenen Tehlikeli yüklere ilişkin kayıtlardan istatistiki değerlendirmeler İkmal Müdürlüğü tarafından yapılmaktadır.

7.5.3 Liman Sahamızda depolanan Tehlikeli madde aylık sayım ve kontrol raporları operasyon bölümü tarafından düzenlenerek yönetime sunulmaktadır.

7.5.4 Kayıt ve raporlar bölümler tarafından 5 yıllık periyotlar ile arşivlenmektedir.

7.6 Kalite Yönetim Sistemi ile ilgili bilgiler.

ISO 9001 kalite yönetim sistemi bulunmaktadır.

Tehlikeli Madde Güvenlik Danışmanı olarak uygunluğunu onaylarım

İmza

ELİF AYDOĞANI
YEŞİL TMAOK Danışmanlık
Hizmetleri San. Tic. Ltd. Şti
Adem Yaka Mah. No: 334/9 No: 4/4
Gebze / Kocaeli Bölgesi Sicil No: 29063
İstanbul V.D 087 058 0344

	Doküman No	Yayın Tarihi	Rev. No	Revizyon Tarihi	Sayfa No
		20.09.2022	1	22.10.2025	8-1
TEHLİKELİ YÜK ELLEÇLEME REHBERİ					

8 ACİL DURUMLAR, ACİL DURUMLARA HAZIRLIKLIL OLMA VE MÜDAHALE

8.1 Cana, mala ve/veya çevreye risk oluşturan/oluşturabilecek tehlikeli yüklerle ve tehlikeli yüklerin karıştığı tehlikeli durumlara müdahale prosedürleri.

8.1.1 Karar Verme;

Belli bir durumla ilgili koruyucu önlem seçenekleri bir dizi etkene bağlıdır. Bazı durumlarda, tahliye en iyi seçenek olabilir. Diğer durumlarda, yerinde korunaklılık en iyi seçenek olabilir. Bazen, bu iki eylem birlikte kullanılabilir. Herhangi bir acil durumda yetkililer, olaya tabi kişilere yönelik talimatları hızlı şekilde verme ihtiyacı duyarlar. Olaya tabi kişiler, olay yerinde korunurken veya tahliye edilirken sürekli olarak bilgi ve talimatları duyma ihtiyacında olacaktır.

Aşağıda belirtilen unsurlarda uygun şekilde tahliye, tahliyenin veya olay yerinde korunmanın etkinlik derecesini belirleyecektir. Bu etkenlerin önem derecesi, acil durum şartlarına bağlı olarak değişiklik gösterebilir. Acil durumlarda, diğer unsurların da tanımlanması ve dikkate alınması gerekebilir. Bu liste, ilk kararın verilmesinde ne tür bilgilere ihtiyaç duyulabileceğini göstermektedir.

Tehlikeli Maddeler

- Sağlığa zarar derecesi
- Kimyasal ve fiziksel özellikler
- Dahil edilen miktar
- Tutma/ serbest bırakmanın kontrolü
- Buhar hareketinin oranı

Tehdide Maruz Kalan Nüfus

- Buldukları yer
- Kişi sayısı
- Tahliye etmek veya buldukları yerde kontrol altına almak için elde bulunan zaman
- Tahliyeyi veya bulunulan yerde korumayı kontrol edebilme imkanı
- Binaların türleri ve mevcudiyeti
- Özel kuruluşlar ve popülasyonlar

Hava Şartları

- Buhar ve bulut hareketine etki
- Değişim potansiyeli
- Tahliye veya yerinde korumaya yönelik etki

8.1.2 Koruyucu Eylemler ve Müdahale

Koruyucu önlemler, tehlikeli maddenin karıştığı bir olayın meydana gelmesi halinde acil durum ekiplerinin ve olay bölgesindeki kişilerin sağlık ve güvenliğini korumaya yönelik olarak atılması gereken adımları ifade eder ve Ek-5' te belirtilen tehlikeli maddenin özelliğine göre hazırlanmış olan Acil Müdahale Tablolarına göre hareket edilir.

Tehlikeli bölgenin izole edilmesi ve girişin yasaklanması, acil durum müdahale operasyonlarına doğrudan katılmayacak olan herkesin alandan uzak tutulması gerekmektedir. Yeterli ekipmana sahip olmayan acil durum müdahale ekiplerinin izole edilmiş olan acil durum bölgesine girmelerine izin verilmemelidir.

8.1.3 Tahliye

“Tahliye Edin” ifadesi herkesin tehdit altındaki bir bölgeden daha güvenli bir yere nakledilmesi gerektiğini ifade eder. Bir tahliyenin yapılabilmesi için insanları uyarmaya ve o bölgeyi terk etmeye yetecek kadar zamanın olması gerekir. Şayet yeterli derecede zaman varsa o durumda tahliye, en iyi koruma önlemi olur.

Öncelikli olarak, yakında bulunan ve görüş alanı içinde bulunan kişiler tahliye edilmelidir. Ek yardım geldiği zaman ise rüzgara karşı ve rüzgar yönündeki alanlara, en azından Ek-5' te belirtilen Acil Müdahale Tablosunda belirtilen ölçülerde tahliye edilecektir. İnsanların tavsiye edilen mesafelere

	Doküman No	Yayın Tarihi	Rev. No	Revizyon Tarihi	Sayfa No
		20.09.2022	1	22.10.2025	8-2
TEHLİKELİ YÜK ELLEÇLEME REHBERİ					

tahliye edilmesinden sonra bile, bu kişiler, tehlikeye karşı tamamen güvende olmayabilir. Bu kişilerin bu mesafelerde bir araya toplanmalarına müsaade edilmeyecektir.

Tahliye edilen kişileri belli bir mesafeye, özel bir güzergah üzerinden ve rüzgar estiğinde yeniden başka yere tahliye edilmelerine gerek kalmayacak bir uzaklığa nakledilecektir.

Acil bir durum olması halinde Terminal genelinde kişilerin toplanacağı alanlar belirlenmiş olup “Acil Toplanma Noktaları” olarak işaretlenmektedir.

8.1.4 Olay Yerinde Koruma

İnsanların bir binanın içinde koruma altına alınması ve tehlike geçinceye kadar içeride kalmaları gerektiğini ifade eder. Olay yerinde koruma altına alma önlemi, insanların tahliye edilmeye çalışılmasının, oldukları yerde kalmasından daha büyük risk arz etmesi halinde veya tahliyenin yapılmasına imkan olmaması halinde uygulanır.

Olay yerinde koruma önlemlerine aşağıdaki durumlarda dikkat edilmelidir;

- Buharların tutuşabilir olması durumunda,
- Alanın gazdan arındırılmasının uzun zaman alacak olması durumunda,
- Binaların sıkı şekilde kapatılabilecek olmaması durumunda.

Değişen şartlarla ilgili olarak tavsiye verebilmek için, binanın içinde bulunan yetkin kişilerle iletişimi korumak hayati derecede önemlidir. Yerinde koruma altına alınan kişilerin, pencerelerden uzak durmaları gerektiği konusunda uyarılmaları gerekir, zira, bir yangın ve/veya patlama halinde, cam veya metal parçalarının isabet etme tehlikesi bulunmaktadır.

Tehlikeli maddelere ilişkin her olay, birbirinden farklılık gösterir. Bunların her birine ilişkin ayrı sorun ve endişeler bulunmaktadır. İnsanların korunmasına yönelik olan eylemin biçimi dikkatle seçilmelidir.

	Doküman No	Yayın Tarihi	Rev. No	Revizyon Tarihi	Sayfa No
		20.09.2022	1	22.10.2025	8-3
TEHLİKELİ YÜK ELLEÇLEME REHBERİ					

8.2 Kıyı tesisinin acil durumlara müdahale etme imkân, kabiliyet ve kapasitesine ilişkin bilgiler.

8.2.1 Tesisin onaylı bir yangın planı mevcuttur. Her vardiya için Yangınla mücadele ekipleri oluşturulmuştur. Planlı ve plansız gayri muayyen zamanlarda çeşitli senaryolar kapsamında eğitim talim ve tatbikatlar yapılmakta rapor ve kayıtları oluşturulmaktadır. Onaylı planda öngörülen Yangınla mücadele ekipmanı eksiksiz olarak bulundurulmakta bakım kontrol ve testleri yapılmaktadır.

8.2.2 Tesiste onaylı Risk Değerlendirme ve Acil Müdahale Planı mevcuttur. Her vardiya için kirlilikle mücadele ekipleri oluşturulmuştur. Yılda 2 kez planlı bir senaryo kapsamında eğitim ve tatbikat yapılmakta rapor ve kayıtları oluşturulmaktadır. Çevre ve Deniz Kirliliği ile ilgili ekipmanlar tesiste depolanmakta sayım ve kontrolleri yapılmaktadır. Tesisin ayrıca yetersiz durumlarda olası döküntülere müdahale konusunda destek almak üzere bir protokolü de mevcuttur.

8.2.3 Tehlikeli malzeme dökülmesine karşı bu rehber doğrultusunda ve IMDG KOD gereğince müdahale ekipleri görevlendirilmektedir.

8.3 Tehlikeli yüklerin karıştığı kazalara yönelik yapılacak ilk müdahaleye ilişkin düzenlemeler

IMDG Kod ekinde yer alan “Tıbbi İlk Yardım Rehberi (MFAG)” nden ve Tehlikeli yüklerin karıştığı acil durumlarla ilgili olarak IMDG Kod ekinde yer alan “Acil Durum Planları (EmS)” ndan kullanılmaktadır.

Nasıl kullanılacağına dair işleyiş Acil Durum Planı EK-1.1’de bulunmaktadır.

8.4 Acil durumlarda tesis içi ve tesis dışı yapılması gereken bildirimler.

Nasıl kullanılacağına dair işleyiş Acil Durum Planı Ek.1 Madde 12’ de bulunmaktadır.

- Kazanın meydana geldiği zaman,
- Kazanın biliniyorsa nasıl meydana geldiği ve sebebi,
- Kazanın meydana geldiği yer (Kıyı tesisi ve/veya gemi), pozisyonu ve etki alanı,
- Kazaya karışan gemi varsa bilgileri (Adı, bayrağı, IMO no, donatanı, işleteni, yükü ve miktarı, kaptanın adı vb.),
- Meteorolojik koşullar,
- Tehlikeli maddenin UN numarası, uygun taşıma adı (Tehlikeli madde tanımında belirtilen mevzuat esas alınacak) ve miktarı,
- Tehlikeli maddenin tehlike sınıfı veya varsa alt tehlike bölümü,
- Tehlikeli maddenin varsa paketleme grubu,
- Tehlikeli maddenin varsa deniz kirleticisi gibi ilave riskleri,
- Tehlikeli maddenin işaret ve etiket detayları,
- Tehlikeli maddenin varsa taşındığı ambalaj, yük taşıma birimi ve konteynerin özellikleri ve numarası,
- Tehlikeli maddenin üreticisi, göndereni, taşıyanı ve alıcısı,
- Meydana gelen zararın / kirliliğin boyutu,
- Varsa yaralı, ölü ve kayıp sayısı,
- Kazaya yönelik olarak kıyı tesisi tarafından yapılan acil müdahale uygulamaları.

8.5 Kazaların raporlanma prosedürleri.

Tehlikeli yük kazaları mutlaka Bölge Liman Başkanlığına ve ilgili kurumlara rapor edilecektir. Rapor formatı EK-11.16’da belirtilen form olacak kaza ile ilgili aşağıdaki bilgileri eksiksiz kapsayacaktır.

Tehlikeli Madde Güvenlik Danışmanı olarak uygunluğunu onaylarım

İmza

ELİF AYDOĞANI
YESİL TMDOK Danışmanlık
Hizmetleri San. Tic. Ltd. Şti
Adem Yaka Mah. No: 334/9 No: 4/4
Gezre / Kocaeli / Türkiye Sicil No: 29063
Tic Sicil No: 29063
Tic Sicil No: 29063

	Doküman No	Yayın Tarihi	Rev. No	Revizyon Tarihi	Sayfa No
		20.09.2022	1	22.10.2025	8-4
TEHLİKELİ YÜK ELLEÇLEME REHBERİ					

- a) Kazanın meydana geldiği zaman,
- b) Kazanın biliniyorsa nasıl meydana geldiği ve sebebi,
- c) Kazanın meydana geldiği yer (Kıyı tesisi ve/veya gemi), pozisyonu ve etki alanı,
- ç) Kazaya karışan gemi varsa bilgileri (Adı, bayrağı, IMO no, donatanı, işleteni, yükü ve miktarı, kaptanın adı ve benzeri bilgiler),
- d) Meteorolojik koşullar,
- e) Tehlikeli maddenin UN numarası, uygun taşıma adı (Tehlikeli madde tanımında belirtilen mevzuat esas alınacak) ve miktarı,
- f) Tehlikeli maddenin tehlike sınıfı veya varsa alt tehlike bölümü,
- g) Tehlikeli maddenin varsa paketlenme grubu,
- ğ) Tehlikeli maddenin varsa deniz kirletici gibi ilave riskleri,
- h) Tehlikeli maddenin işaret ve etiket detayları,
- ı) Tehlikeli maddenin varsa taşıdığı ambalaj, yük taşıma birimi ve konteynerin özellikleri ve numarası,
- i) Tehlikeli maddenin üreticisi, göndereni, taşıyanı ve alıcısı,
- j) Meydana gelen zararın/kirliliğin boyutu,
- k) Varsa yaralı, ölü ve kayıp sayısı,
- l) Kazaya yönelik olarak kıyı tesisi tarafından yapılan acil müdahale uygulamaları.

Tehlikeli Madde Güvenlik Danışmanı olarak uygunluğunu onaylarım
İmza

Elif AYDOĞAN
YEŞİL TMAK Danışmanlık
Hizmetleri San. Tic. Ltd. Şti
Adem Yarız Mah. 33519 No:4/4
Gebze / Kocaeli / 80300
Tic. Sic. No: 29063
Tic. Sic. No: 087 058 0344

	Doküman No	Yayın Tarihi	Rev. No	Revizyon Tarihi	Sayfa No
		20.09.2022	1	22.10.2025	8-5
TEHLİKELİ YÜK ELLEÇLEME REHBERİ					

8.6 Resmi makamlarla koordinasyon, destek ve iş birliği yöntemi.

8.6.1 Tehlikeli Maddeler ile ilgili tüm kazalar öncelikle Bölge Liman Başkanlığı ile koordine edilmektedir. Bölge Liman Başkanlığının bilgilendirilmesi ile İl / İlçe İtfaiye, AFAD ve komşu tesislerin yardım birimleri ile destek ve iş birliği sağlanmaktadır.

8.6.2 Bitişik tesiste olası bir patlama, yangın veya acil durum emarelerinin görülmesi durumunda;

- Tesiste öncelikle önlemler arttırılmakta,
- Komşu tesise yardımcı olmak üzere ekiplerin hazırlanması sağlanmakta,

8.6.3 Durumun aciliyeti ve tehlikenin boyutu dikkate alınarak yardım isteme imkanları veya zamanının olamadığı değerlendirildiğinde yardım ve destek ekipleri olaya müdahale etmek üzere görevlendirilecektir.

8.6.4 Tehlikeli yük sahası ve sahadaki yüklerin sınıf, miktar ve tehlike riski değerlendirilerek yüklerin tahliyesi, seyreltilmesi, arayüzde gemi var ise geminin demir yerine kaldırılması gibi önlemler için hazırlık yapılacaktır.

8.7 Gemi ve deniz araçlarının acil durumlarda kıyı tesisinden çıkarılmasına yönelik acil tahliye planı.

Bölge Liman Başkanlığına sunulan “Gemi Acil Tahliye Planı” nda olduğu gibidir.

8.8 Hasarlı tehlikeli yükler ile tehlikeli yüklerin bulaştığı atıkların elleçlemesi ve bertarafına yönelik prosedürler.

8.8.1 Atık Toplama ve Taşıma

8.8.1.1 Oluşan atıkların cinslerine göre atık kutularında ayrı toplanır ve taşınarak, uygun şekilde depolanır. Bakım faaliyetleri neticesinde ortaya çıkan atıklar da bu kapsamda ele alınır.

8.8.1.2 Mevcut atık sınıflarına ek bir atık sınıfı belirlenirse sisteme entegre edilmesi sağlanır.

8.8.2 Atıkların Bertarafı

8.8.2.1 Toplanan atıkların tehlikesiz veya tehlikeli atık olmasına göre atıklar lisanslı geri kazanım / bertaraf kuruluşlarına lisanslı araçlar ile taşınarak tesisten uzaklaştırılır.

8.8.2.2 Atık yönetimi kapsamındaki tüm müteahhitlerin ve taşıyıcıların atıkları uygun yöntemlerle taşıma ve / veya bertaraf etme olanakları incelenir.

8.8.2.3 Atıkların taşınması, satılması ve / veya bertarafı / geri kazanımı için müteahhitlik hizmeti almıyorsa yasal yükümlülüklerini yerine getirip getirmediikleri ve çevreye zarar vermeden atık geri kazanma ve bertaraf işlemlerini gerçekleştirme yöntemleri açısından değerlendirilir.

8.8.2.4 Atık bertarafına ait tüm kayıtlar saklanmaktadır.

8.8.3 Kontamine Ambalajlar

8.8.3.1 Bu atıklar, boş varillerdir. Oluştığında, atık sahasındaki kontamine ambalaj alanına bırakılır ve mevzuatta belirlenen süre içerisinde, Çevre Danışmanı tarafından MOTAT (Mobil Tehlikeli Atık Taşıma) sistemine girişi yapılarak lisanslı taşıma firması yardımıyla gönderimi sağlanır. MOTAT’ ın ilgili formu ve diğer belgeler çevre klasöründe saklanır.

8.8.3.2 Kontamine Atıklar; Bunlar; kullanılmış eldiven, üstü�ü sorbent emiciler ve kullanılmış iş elbiseleri vb. atıklardır. Oluştığında, tesisi içinde bulunan atık adının yazılı olduğu varilde veya big bag çuvalarda biriktirilerek atık depo alanına alınır. Mevzuatta belirlenen süre içerisinde, Çevre Danışmanı tarafından MOTAT sistemine girilerek lisanslı taşıma firması yardımıyla gönderimi sağlanır. MOTAT’ ın ilgili formu ve diğer belgeler çevre klasöründe saklanır.

Tehlikeli Madde Güvenlik Danışmanı olarak uygunluğunu onaylarım

İmza

ELİT AYDOĞAN
YEŞİL TMAOK Danışmanlık
Hizmetleri Sen. Tic. Ltd. Şti
Adem Yakaı, No: 23519 No:4/4
Gebze / Kocaeli / Etil Şifli No:29063
İhtesbey V.D 007 058 0344

	Doküman No	Yayın Tarihi	Rev. No	Revizyon Tarihi	Sayfa No
		20.09.2022	1	22.10.2025	8-6
TEHLİKELİ YÜK ELLEÇLEME REHBERİ					

8.9 Acil durum talimleri ve bunların kayıtları.

8.9.1 Talim Uygulamaları ;

Tesis bünyesinde acil durumlara hazırlıklı olmak amacıyla acil durum organizasyonunda yer alan personel çeşitli eğitimler ile görevlerine hazırlanmaktadır. Eğitimler gerektiğinde uzman kuruluşlar desteği alınarak yapılmaktadır. Bu kapsamda Limanda ilgili personel Tehlikeli yükler ile ilgili IMDG KOD eğitimlerini almış ve sertifikalandırılmıştır. Acil Durum planlarının yeterliliğini test etmek ve gerçek durumlara karşı hazırlıklı olmak amacıyla yapılacak talimlerin, tesiste meydana gelebilecek en kötü senaryolara göre gerçekleştirilmesi ve uygulanması planlanmaktadır.

8.9.2 Talim Senaryoları;

Tatbikat planlamalarında limanın karşılaşılabileceği tek bir olay veya olayların kombinasyonu şeklinde en kötü senaryo öngörülmüştür. Hazırlanan senaryolar doğrultusunda en hızlı ve etkili şekilde tatbikatların uygulanması sağlanır.

8.9.3 Limanı Kıyı Tesisi bünyesinde yapılacak Acil Durum Talimleri;

8.9.3.1 Liman yıllık eğitim planları içerisinde belirtilmelidir.

8.9.3.2 Lokal veya genel müdahale şeklinde planlanabilir.

8.9.3.3 Güvenlik, dökülme vb. tatbikat senaryoları içinde birleştirilebilir.

8.9.3.4 Talimler haberli veya habersiz yapılabilir.

8.9.3.5 Talimler çeşitli acil durum senaryolarına dayanır.

8.9.3.6 Talimler fiili olarak yapılabilecekleri gibi, masa başı, seminer vb. şekilde de yapılabilir.

8.9.3.7 Her talim için farklı saat, gün, mevsim ve olay senaryoları hazırlanır.

8.10 Yangından korunma sistemlerine ilişkin bilgiler.

8.10.1 Acil durum ve yangın ekipmanları aşağıdaki gibidir:

Yangın Hidrantları, Yangın Söndürücüler, Yangın Dolapları ve Yangın Hortumları, Sahalardaki Yangın Alarm Detektörleri, Alev Görücü Detektörler, Elektrikli ve Dizel Yangın Pompaları vb.

Yangın envanteri acil durum planında olduğu gibidir.

8.11 Yangından korunma sistemlerinin onayı, denetimi, testi, bakım ve kullanıma hazır halde bulundurulmasına ilişkin prosedürler.

8.11.1 Yangın Su Depoları ve Yangın Suyu

8.11.1.1 Depo dibinde veya yanlarında oluşan yosunlar ve çamurların bir yangın esnasında tehlike yaratmasını engellemek amacıyla yılda en az bir defa boşaltılıp temizlenmelidir. Havuzların boşaltılması sırasında, emme sübap, çek valf ve filtreleri bakımdan geçirilir.

8.11.1.2 Su seviyesinde seri düşmeler görülmesi halinde kaçak olması ihtimali dolayısıyla kaçak yeri araştırılmalı ve varsa arıza giderilmelidir.

8.11.1.3 Yapılacak yıllık kontroller sonucu gerekiyorsa kapalı depolarda iç temizlik ve bakım gerçekleştirilmelidir.

8.11.2 Yangın Su Pompaları

8.11.2.1 Planlı bakımların yanında yangın pompalarının çalıştırılması ve oluşabilecek muhtemel arızaların giderilmesi ile ilgili dikkat edilmesi gereken konular aşağıda maddeler halinde belirtilmiştir.

8.11.2.1.1 Pompaların salmastra yataklarının baskı civatalarının karşılıklı olarak, pompanın elle kolaylıkla çevrilebileceği sıklıkta olduğu kontrol edilmelidir. Pompanın çalışması esnasında salmastra yataklarından su damlaması normaldir. Bu suyun zemine akmaması için yatak konsolu altında bulunan dışlı ağızdan ince boru ile drenaja bağlanmalıdır.

8.11.2.1.2 Yangın su pompaları haftada en az 1 saat süre ile çalıştırılır ve kayıt altına alınır.

8.11.2.1.3 Pompa ve emme borusunun tamamen su ile dolu olmasından emin olunmalıdır. Bundan şüphe edilirse su doldurma tapasını ve hava alma musluklarını açarak, hava alma musluklarından su taşınca kadar, su doldurulmalı ve tapa seviyesinde su durduğu zaman tapa iyice sıkılmalıdır.

8.11.2.1.4 Pompa motorları, çalışmaya ilk başladığı anlarda demaraj akımı nedeniyle normalin üzerinde akım çekeceklerdir. Bütün pompaların aynı anda çalışmaya başlaması ile çekilecek yüksek akım nedeniyle disjonktörler atabilir veya diesel jeneratörde büyük arızalar meydana gelebilir. Bu sebeple pompa motorlarını tahrik eden koruyuculu şalterlerdeki yıldızdan üçgene geçmeyi tanzim eden

	Doküman No	Yayın Tarihi	Rev. No	Revizyon Tarihi	Sayfa No
		20.09.2022	1	22.10.2025	8-7
TEHLİKELİ YÜK ELLEÇLEME REHBERİ					

zaman röleleri, pompa sayısına ve aynı anda devreye girecek pompa miktarına göre, farklı ve uygun zaman aralıklarına göre ayarlanarak pompaların sıra ile devreye girmesi sağlanmalıdır.

8.11.2.1.5 Yukarıdaki ön hazırlık ve kontroller yapıldıktan sonra tahrik şalterlerine basmak suretiyle pompalar çalıştırılır. Çalışma esnasında zaman zaman elektrik motoru voltajı ve çektiği amper kontrol edilmelidir. Normal çalışmada çekilen amper yüksekse, nedenleri araştırılıp giderilmelidir. Pompa veya motorda bir arıza veya mekanik bir zorlama olabilir. Normalin altındaki voltajlar motor için tehlike yaratabilir.

8.11.2.1.6 Manometreler devamlı kontrol altında bulundurulmalı aşırı basınç yükselmelerinde pompaların bir veya daha fazlası durdurulmalıdır.

8.11.2.1.7 Pompaların basma boruları, önce vana, vanadan sonra çek valfle teçhiz edilmiş olmalıdır.

8.11.2.1.8 Çalışmayan pompanın basma borusundaki çek valfi; kağıt, çöp, taş parçası, yosun balçık gibi maddeler sıkışarak, çek valfin tam olarak kapanmasını önlemiş ise diğer pompaların bastığı suyun bir kısmı çalışmayan bu pompalardan ve emme borularından geçerken tekrar havuza basılır. Bir yangın anında gerekli su debisini kısıtlayan bu arıza giderilmelidir. Bir kısım pompaların çalışması esnasında, çalışmayan pompalardan bazılarının kaplinlerinde bir dönme görülürse, bu pompalarda, yukarıda açıklanan arızanın varlığına işaret sayılmalıdır.

8.11.2.1.9 Çalışma esnasında pompa ve motorunun doğru istikamette döndüğünden emin olunmalıdır. Bu sebeple mutlaka kaplinlerin üzerine dönüş yönü çizilmeli ve kontrol buna göre yapılmalıdır.

8.11.2.1.10 Pompaların çalışması esnasında, pompa ve motor yataklarının harareti, el dayanacak kadar sıcak olabilir. Sıcaklık yüksekse, mekanik iç bir zorlama veya kaplin ayarı kaçıklığından ileri gelebilir. Böyle durumlarda pompa hemen durdurulmalı ve arıza giderilmelidir.

8.11.2.1.11 Dizel motoru ile tahrik edilen pompalarda, motorun çalıştırılması özel talimatnamelerine uygun şekilde yapılmalıdır.

8.11.2.1.12 Kontrol sonucunda herhangi bir eksiklik veya aksaklık tespit edildiği takdirde sorumlular tarafından giderilir.

8.11.3 Sprinkler Tesisatı

8.11.3.1 Sprinkler tesisatında dikkat edilecek en önemli husus ve yapılacak bakım, sprinkler başlarının tıkanmasını önlemektir. Bunu temin için sprinkler standartlara/mevzuata bağlı olarak çalıştırılmalı ve işler durumda olduğundan emin olunmalıdır. Her tesiste yeteri kadar sprinkler başı yedek olarak bulundurulmalı ve bir arıza anında yenileri ile değiştirilip arızalı olanlar tamir edilerek, yedeğe alınmalıdır.


8.11.4 Yangın Hidrant Tesisatı

8.11.4.1 Yangın hidrant hortum dolapları içine yağmur suyu girmesi önlenmeli, hortumlar kırıksız, sağlam ve yeterince sıkılmış olmalıdır. Hortumlardan en az birisi, yangın vanasına daima bağlanmış olarak muhafaza edilmelidir.

8.11.4.2 Yangın vanaları, arızasız ve sızdırmaz olmalıdır. Arızalı nozullar, vanalar, hortumlar derhal yenileriyle değiştirilecek ve arızalar tamir edilip yedeğe alınmalıdır. Bu nedenle her tesiste yeteri miktarda hortum, nozul, yangın vanası, kelepçe, rakor ve bunlara ait yedek malzemeler bulundurulmalıdır. Yangın tesisatında, hiçbir gerekçe ile arızanın bekletilmesine müsaade edilemez.

8.11.4.3 Tatbikatları müteakip tespit edilen arızalar giderilirken, çalışan yangın hortumları, ıslak ve içinde su bulunur bir durumda dolaplara yerleştirilmemelidir. Tesisler, hortumların içindeki suyun tamamen boşalması ve kuruması için uygun hortum askı tertibatlarını temin etmeli ve hortumun iyice kurduğundan emin olmadan yerine koymamalıdır. Hortumlarla deniz suyu basılmış ise önce tatlı su ile içleri yıkanmalı ve serin-rüzgarlı bir yerde kurutulmaları sağlanmalıdır.

8.11.4.4 Yangın hidrant ve sprinkler tesisatına ait bütün borular, her üç ayda bir, genel kontrolden geçirilmeli, paslanmış kısımlar boyanmalı, çürümüş kısımlar yenileri ile değiştirilmeli, vana ve çek valfler kontrol edilip arızalar giderilmelidir.

	Doküman No	Yayın Tarihi	Rev. No	Revizyon Tarihi	Sayfa No
		20.09.2022	1	22.10.2025	8-8
TEHLİKELİ YÜK ELLEÇLEME REHBERİ					

8.11.4.5Tüm yangın hidrantları, hortumları ve nozulları kontrol sonucunda herhangi bir eksiklik veya aksaklık tespit edildiği takdirde ilgili sorumlular tarafından giderilir.

8.11.5 Seyyar Yangın Söndürücüler

8.11.5.1Arıza, kontrol veya bakım için, daima tesis depolarında yeter miktarda yedek cihaz bulundurulmalıdır. Yukarıdaki maksatlar için yerinden sıra ile alınan söndürücülerin yerine yedekleri konulmalıdır.

8.11.5.2Tüm yangın söndürücüler aylık olarak göz muayenesinden geçirilir ve kontrol edilir. Kontrol sonrasında söndürücülerin üzeri işaretlenir. Kontrol sırasında özellikle kuru tozlu söndürücüler ters çevrilerek tabanına hafifçe vurulur ve böylece tüpün içindeki tozun hareket etmesi sağlanır. Aksi takdirde uzun süre aynı konumda kalan söndürücülerin içlerindeki toz tabana çökerek katılaşabilir. Kontrol sonucunda herhangi bir eksiklik veya aksaklık tespit edildiği takdirde ilgili sorumlular tarafından giderilir.

8.11.5.3Yangın söndürücüler TS ISO 11602-2 Yangından Korunma: Taşınabilir ve Tekerlekli Yangın Söndürücüler standardına göre, yılda 1 kez satıcı firma tarafından genel bir kontrolden geçirilir. Yangın söndürücüler 10 yılı geçmeyen aralıklarla ilgili firmaya test ettirilir, kimyevi toz ise 4. yılın sonunda kontrol ettirilir.

8.11.6 Donmaya Karşı Koruma

8.11.6.1Jeneratörlerin Korunması

8.11.6.1.1 Kışın dış sıcaklığın +4C'nin altına düşmesiyle su donmaya başlayabilir. Bu nedenle motoru su soğutmalı jeneratörlerin radyatörleri antifirizle güven altına alınmalıdır.

8.11.6.2Yangın Su Pompalarının Korunması

8.11.6.2.1 Yangın su pompaları ve emme boruları daima su ile dolu vaziyettedir. Bu nedenle çevre sıcaklığının +4C'nin altına düşmemesi gerekir.

8.11.6.3Yangın Suyu Dağıtım Borularının Korunması

8.11.6.3.1 Açıkta kalan ana boru ve bransman borularının hidrant musluklarına kadar donmaya karşı korunması gereklidir. Bu yüzden hatlar ya izolasyon vasıtasıyla veya yer altına döşenmeyle donmaya karşı korunur.

8.12 Yangından korunma sistemlerinin çalışmadığı durumlarda alınması gereken önlemler.

8.12.1 Tesis yangınla mücadele ekipmanları birbirini yedekleyen diğerine alternatif yeterlilikte tesis edilen sistemlerdir.

8.12.2 Tesisin kendi yangınla mücadele ekipmanlarının çalışmadığı veya yetersiz kaldığı durumlarda komşu tesisler, İtfaiye teşkilatları ile AFAD Birimlerinin desteği talep edilecektir.

8.12.3 Yangından etkilenmesi muhtemel diğer tehlikeli ve yanıcı malzemenin / araçların mümkünse bölgeden uzaklaştırılması sağlanır.

8.12.4 Yardım ve destek sağlanmasının hangi koşullarda gerçekleşeceği ve kapsamını belirleyen bir protokol yapılması gerekebilir.

8.12.5 Bölge bulunan, denizden yangın söndürme özellikli römorkör veya deniz araçlarının imkan kabiliyetleri de dikkate alınmaktadır.

8.13 Diğer risk kontrol ekipmanları.

	Doküman No	Yayın Tarihi	Rev. No	Revizyon Tarihi	Sayfa No
		20.09.2022	1	22.10.2025	9-1
TEHLİKELİ YÜK ELLEÇLEME REHBERİ					

9 İŞ SAĞLIĞI VE GÜVENLİĞİ

9.1 İş sağlığı ve güvenliği tedbirleri.

Liman Tesisi İşletmesi tehlikeli kimyasal maddelerle çalışmalarda, çalışanların bu maddelerden etkilenmesini önlemek, bunun mümkün olmadığı hallerde en aza indirmek ve çalışanların bu maddelerin tehlikelerinden korunması için gerekli tüm önlemleri almakla yükümlüdür.

9.1.1 Risk değerlendirmesi

9.1.1.1 Liman Tesisi İşletmesi , Liman tesisinde tehlikeli kimyasal madde bulunup bulunmadığını tespit etmek ve tehlikeli kimyasal madde bulunması halinde, çalışanların sağlık ve güvenliği yönünden olumsuz etkilerini belirlemek üzere, 29/12/2012 tarihli ve 28512 sayılı Resmî Gazete’de yayımlanan İş Sağlığı ve Güvenliği Risk Değerlendirmesi Yönetmeliği hükümlerine uygun şekilde risk değerlendirmesi yapmakla yükümlüdür.

9.1.1.2 Kimyasal maddelerle çalışmalarda yapılacak risk değerlendirmesinde aşağıda belirtilen hususlar özellikle dikkate alınır:

9.1.1.2.1 Kimyasal maddenin sağlık ve güvenlik yönünden tehlike ve zararları.

9.1.1.2.2 İmalatçı, ithalatçı veya satıcılardan sağlanacak Türkçe malzeme güvenlik bilgi formu (SDS).

9.1.1.2.3 Etkilenmenin türü, düzeyi ve süresi.

9.1.1.2.4 Kimyasal maddenin miktarı, kullanma şartları ve kullanım sıklığı.

9.1.1.2.5 Bu Yönetmelik eklerinde verilen mesleki maruziyet sınır değerleri ve biyolojik sınır değerleri.

9.1.1.2.6 Alınan ya da alınması gereken önleyici tedbirlerin etkisi.

9.1.1.2.7 Varsa, daha önce yapılmış olan sağlık gözetimlerinin sonuçları.

9.1.1.2.8 Birden fazla kimyasal madde ile çalışılan işlerde, bu maddelerin her biri ve birbirleri ile etkileşimleri.

9.1.1.3 Liman Tesisi İşletmesi , tedarikçiden veya diğer kaynaklardan risk değerlendirmesi için gerekli olan ek bilgileri edinir. Bu bilgiler, kullanıcılara yönelik olarak, varsa kimyasal maddelerin yürürlükteki mevzuatta yer alan özel risk değerlendirmelerini de içerir.

9.1.1.4 Tehlikeli kimyasal maddeler içeren yeni bir faaliyete ancak risk değerlendirilmesi yapılarak belirlenen her türlü önlem alındıktan sonra başlanır.

9.1.1.5 Tehlikeli kimyasal maddelerle çalışmalarda alınması gereken önlemler

9.1.1.5.1 Tehlikeli kimyasal maddelerle çalışmalarda çalışanların sağlık ve güvenliği yönünden riskler aşağıdaki önlemlerle ortadan kaldırılır veya en az düzeye indirilir:

9.1.1.5.2 Liman tesisinde uygun düzenleme ve iş organizasyonu yapılır.

9.1.1.5.3 Tehlikeli kimyasal maddelerle çalışmalar, en az sayıda çalışan ile yapılır.

9.1.1.5.4 Çalışanların maruz kalacakları madde miktarlarının ve maruziyet sürelerinin mümkün olan en az düzeyde olması sağlanır.

9.1.1.5.5 Liman tesisinde kullanılması gereken kimyasal madde miktarı en az düzeyde tutulur.

9.1.1.5.6 İşyeri bina ve eklentileri her zaman düzenli ve temiz tutulur.

9.1.1.5.7 Çalışanların kişisel temizlikleri için uygun ve yeterli şartlar sağlanır.

9.1.1.5.8 Tehlikeli kimyasal maddelerin, atık ve artıkların Liman tesisinde en uygun şekilde işlenmesi, kullanılması, taşınması ve depolanması için gerekli düzenlemeler yapılır.

9.1.1.5.9 İkame yöntemi uygulanarak, tehlikeli kimyasal madde yerine çalışanların sağlık ve güvenliği yönünden tehlikesiz veya daha az tehlikeli olan kimyasal madde kullanılır. Yapılan işin özelliği nedeniyle ikame yöntemi kullanılamıyorsa, risk değerlendirmesi sonucuna göre ve öncelik sırasıyla aşağıdaki tedbirler alınarak risk azaltılır:

9.1.1.5.10 Çalışanların sağlık ve güvenliği yönünden risk oluşturabilecek bakım onarım işleri de dahil tehlikeli kimyasal maddelerle çalışmalarda ve teknolojik gelişmeler de dikkate alınarak uygun proses ve mühendislik kontrol sistemleri seçilir ve uygun makine, malzeme ve ekipman kullanılır.

9.1.1.5.11 Riski kaynağında önlemek üzere; uygun iş organizasyonu ve yeterli havalandırma sistemi kurulması gibi toplu koruma önlemleri uygulanır.

	Doküman No	Yayın Tarihi	Rev. No	Revizyon Tarihi	Sayfa No
		20.09.2022	1	22.10.2025	9-2
TEHLİKELİ YÜK ELLEÇLEME REHBERİ					

9.1.1.5.12 Tehlikeli kimyasal maddelerin olumsuz etkilerinden çalışanların toplu olarak korunması için alınan önlemlerin yeterli olmadığı hallerde bu önlemlerle birlikte kişisel korunma yöntemleri uygulanır.

9.1.1.6 Alınan önlemlerin etkinliğini ve sürekliliğini sağlamak üzere yeterli kontrol, denetim ve gözetim sağlanır.

9.1.1.7 Liman Tesisi İşletmesi , çalışanların sağlığı için risk oluşturabilecek kimyasal maddelerin düzenli olarak ölçümünün ve analizinin yapılmasını sağlar. Liman tesisinde çalışanların kimyasal maddelere maruziyetini etkileyebilecek koşullarda herhangi bir değişiklik olduğunda bu ölçümler tekrarlanır. Ölçüm sonuçları, bu Yönetmelik eklerinde belirtilen mesleki maruziyet sınır değerleri dikkate alınarak değerlendirilir.

9.1.1.8 Liman Tesisi İşletmesi , belirtilen ölçüm sonuçlarını da göz önünde bulundurur. Mesleki maruziyet sınır değerlerinin aşıldığı her durumda, Liman Tesisi İşletmesi bu durumun en kısa sürede giderilmesi için koruyucu ve önleyici tedbirleri alır.

9.1.1.9 30/4/2013 tarihli ve 28633 sayılı Resmî Gazete’de yayımlanan Çalışanların Patlayıcı Ortamların Tehlikelerinden Korunması Hakkında Yönetmelik hükümleri saklı kalmak kaydıyla Liman Tesisi İşletmesi , risk değerlendirmesi sonuçlarını ve risk önleme prensiplerini temel alarak, çalışanları kimyasal maddelerin fiziksel ve kimyasal özelliklerinden kaynaklanan tehlikelerden korumak için, bu maddelerin işlenmesi, depolanması, taşınması ve birbirini etkileyebilecek kimyasal maddelerin birbirleriyle temasının önlenmesi de dâhil olmak üzere, yapılan işin özelliğine uygun olarak aşağıda belirtilen öncelik sırasına göre teknik önlemleri alır ve idari düzenlemeleri yapar:

9.1.1.9.1 Liman tesisinde parlayıcı ve patlayıcı maddelerin tehlikeli konsantrasyonlara ulaşması ve kimyasal olarak kararsız maddelerin tehlikeli miktarlarda bulunması önlenir. Bu mümkün değilse,

9.1.1.9.2 Liman tesisinde yangın veya patlamaya sebep olabilecek tutuşturucu kaynakların bulunması önlenir. Kimyasal olarak kararsız madde ve karışımların zararlı etki göstermesine sebep olabilecek şartlar ortadan kaldırılır. Bu da mümkün değilse,

9.1.1.9.3 Parlayıcı ve/veya patlayıcı maddelerden kaynaklanan yangın veya patlama halinde veya kimyasal olarak kararsız madde ve karışımlarının zararlı fiziksel etkilerinden çalışanların zarar görmesini önlemek veya en aza indirmek için gerekli önlemler alınır.

9.1.1.10 İş ekipmanı ve çalışanların korunması için sağlanan koruyucu sistemlerin tasarımı, imali ve temini, sağlık ve güvenlik yönünden yürürlükteki mevzuata uygun şekilde yapılır. Liman Tesisi İşletmesi , patlayıcı ortamlarda kullanılacak bütün donanım ve koruyucu sistemlerin 30/06/2016 tarihli ve 29758 sayılı Resmî Gazete’de yayımlanan Muhtemel Patlayıcı Ortamda Kullanılan Teçhizat ve Koruyucu Sistemlerle İlgili Yönetmelik (2014/34/AB) hükümlerine uygun olmasını sağlar.

9.1.1.11 Patlama basıncının etkisini azaltacak düzenlemeler yapılır.

9.1.1.12 Tesis, makine ve ekipmanın sürekli kontrol altında tutulması sağlanır.

9.1.1.13 İşyerlerinde, sıvı oksijen, sıvı argon ve sıvı azot bulunan depolama tanklarının yerleştirilmesinde asgari güvenlik mesafelerine uyulur.

9.1.2 Acil durumlar

9.1.2.1 Liman Tesisi İşletmesi , 18/6/2013 tarihli ve 28681 sayılı Resmî Gazete’de yayımlanan İşyerlerinde Acil Durumlar Hakkında Yönetmelik ile 01/10/2021 tarihli ve 31615 sayılı Resmi Gazete’de yayımlanan Acil Durumlar Hakkında Yönetmelikte Değişiklik Yapılmasına Dair Yönetmelik’te de belirtilen hususlar saklı kalmak kaydıyla Liman tesisinde ki tehlikeli kimyasal maddelerden kaynaklanacak acil durumlarda özellikle aşağıdaki hususlar dikkate alınır:

	Doküman No	Yayın Tarihi	Rev. No	Revizyon Tarihi	Sayfa No
		20.09.2022	1	22.10.2025	9-3
TEHLİKELİ YÜK ELLEÇLEME REHBERİ					

9.1.2.1.1 Acil durumların olumsuz etkilerini azaltacak önleyici tedbirler derhal alınır ve çalışanlar durumdan haberdar edilir. Acil durumun en kısa sürede normale dönmesi için gerekli çalışmalar yapılır ve etkilenmiş alana sadece bakım, onarım ve zorunlu işlerin yapılması için acil durumlarda görevlendirilen çalışanlar ile işyeri dışından olay yerine intikal eden ekiplerin girmesine izin verilir.

9.1.2.1.2 Etkilenmiş alana girmesine izin verilen kişilere uygun kişisel koruyucu donanım ve özel güvenlik ekipmanı verilir ve acil durum devam ettiği sürece kullanmaları sağlanır. Uygun kişisel koruyucu donanımı ve özel güvenlik ekipmanı bulunmayan kişilerin etkilenmiş alana girmesine izin verilmez.

9.1.2.1.3 Tehlikeli kimyasallarla ilgili bilgiler ve acil durum müdahale ve tahliye prosedürleri kullanıma hazır bulundurulur. Liman tesisinde ki acil durumlarda görevlendirilen çalışanların ve işyeri dışındaki ilk yardım, acil tıbbi müdahale, kurtarma ve yangınla mücadele gibi konularda faaliyet gösteren kuruluşların bu bilgilere ve prosedürlere kolayca ulaşabilmeleri sağlanır. Bu bilgiler;

9.1.2.1.3.1 Liman tesisinde ki acil durumlarda görevlendirilen çalışanların ve işyeri dışındaki ilk yardım, acil tıbbi müdahale, kurtarma ve yangınla mücadele gibi konularda faaliyet gösteren kuruluşların önceden hazır olabilmeleri ve uygun müdahaleyi yapabilmeleri için, yapılan işteki tehlikeleri, alınacak önlemleri ve yapılacak işleri,

9.1.2.1.3.2 Acil durumda ortaya çıkması muhtemel özel tehlike ve yapılacak işler hakkındaki bilgileri,

9.1.3 Çalışanların eğitimi ve bilgilendirilmesi

9.1.3.1 Liman Tesisi İşletmesi , 24/05/2018 tarihli ve 30430 sayılı Çalışanların İş Sağlığı ve Güvenliği Eğitimlerinin Usul ve Esasları Hakkında Yönetmelikte belirtilen hususlar saklı kalmak kaydıyla çalışanların ve temsilcilerin eğitimini ve bilgilendirilmelerini sağlar. Bu eğitim ve bilgilendirilmeler özellikle aşağıdaki hususları içerir:

9.1.3.1.1 Risk değerlendirmesi sonucunda elde edilen bilgileri.

9.1.3.1.2 Liman tesisinde bulunan veya ortaya çıkabilecek tehlikeli kimyasal maddelerle ilgili bu maddelerin tanınması, sağlık ve güvenlik riskleri, meslek hastalıkları, mesleki maruziyet sınır değerleri ve diğer yasal düzenlemeler hakkında bilgileri.

9.1.3.1.3 Çalışanların kendilerini ve diğer çalışanları tehlikeye atmamaları için gerekli önlemleri ve yapılması gerekenleri.

9.1.3.1.4 Tehlikeli kimyasal maddeler için tedarikçiden sağlanan Türkçe malzeme güvenlik bilgi formları hakkındaki bilgileri.

9.1.3.1.5 Tehlikeli kimyasal madde bulunan bölümler, kaplar, boru tesisatı ve benzeri tesisatla ilgili mevzuata uygun olarak etiketleme/kilitleme ile ilgili bilgileri.

9.1.3.2 Tehlikeli kimyasallarla yapılan çalışmalarda çalışanlara veya temsilcilerine verilecek eğitim ve bilgiler, yapılan risk değerlendirmesi sonucu ortaya çıkan riskin derecesi ve özelliğine bağlı olarak, sözlü talimat ve yazılı bilgilerle desteklenmiş eğitim şeklinde olur. Bu bilgiler değişen şartlara göre güncellenir.

9.2 Kişisel koruyucu kıyafetler hakkında bilgiler ile bunların kullanılmasına yönelik prosedürler.

Müdahale Ekiplerinin Kişisel Koruyucu Cihazları

Seviye A

Kullanım alanı : Yüksek seviyede deri, solunum, göz v.s'nin korunması gereken olaylar – Gaz geçirmez.

Pozitif basınçlı Tüplü Solunum cihazı – SCBA

Tam olarak kimyasallar karşı koruyucu giysi

Eldiven, içleri kimyasal dayanıklı

Eldiven, dışı kimyasala dayanıklı

Bot veya çizme,kimyasala dayanıklı, çelik topuklu

İç giysi, pamuklu, uzun kollu ve paçalı

Sert Başlık

Uzun kollu

	Doküman No	Yayın Tarihi	Rev. No	Revizyon Tarihi	Sayfa No
		20.09.2022	1	22.10.2025	9-4
TEHLİKELİ YÜK ELLEÇLEME REHBERİ					

İki yönlü telsiz iletişimi (Kıvılcım Çıkarmayan)

Seviye B

Olay yerine giriş ve çıkış için gereken minimum seviye, daha ziyade sıvıların saçılması, dökülmesi için

Pozitif basınçlı Tüplü Solunum cihazı – SCBA

Kimyasallar karşı koruyucu giysi

Eldiven, içleri kimyasal dayanıklı

Eldiven, dışı kimyasala dayanıklı

Bot veya çizme, kimyasala dayanıklı, çelik topuklu

Sert Başlık

İki yönlü telsiz iletişimi (Kıvılcım Çıkarmayan)

Yüz Maskesi

Seviye C

Ortamdaki kimyasal bilindiğinde, konsantrasyon belirlendiğinde, deri ve gözlerin zarar görmeyeceğine karar verildiğinde kullanılır. Ancak sürekli ölçüm yapılmalıdır.

→Tam maske, hava temizleyici filtre

→Kimyasallar karşı koruyucu giysi

→Eldiven, içleri kimyasal dayanıklı

→Eldiven, dışı kimyasala dayanıklı

→Bot veya çizme, kimyasala dayanıklı, çelik topuklu

→Sert Başlık

→İki yönlü telsiz iletişimi (Kıvılcım Çıkarmayan)

→Yüz Maskesi

Seviye D

İş elbisesi (acil müdahale ekipleri). Uzun kollu ve güvenlik ayakkabısı/botu gerektirir. Diğer Kişisel korunma ekipmanları olayın durumuna göre değişir. Şayet deri ile temasta sorun yaşanacaksa, bu tür elbiseler ile olay yerine girilmemelidir

9.3 Kapalı alana giriş izni tedbirleri ve prosedürleri.

Gemi iskelede bağlı durumda iken gemide kapalı alanda yapılabilecek çalışmalara izin verilmemektedir.

	Doküman No	Yayın Tarihi	Rev. No	Revizyon Tarihi	Sayfa No
		20.09.2022	1	22.10.2025	10-1
TEHLİKELİ YÜK ELLEÇLEME REHBERİ					

10 DİĞER HUSUSLAR

10.1 Tehlikeli Yük Uygunluk Belgesi'nin geçerliliği.

Kıyı Tesisi Tehlikeli Yük Uygunluk Belgesi'nin geçerliliği 21.12.2025' dir.

10.2 Tehlikeli Madde Güvenlik Danışmanı için tanımlanmış görevler.

Tehlikeli maddelerle ilgili yapılan işlemlerin, insan sağlığına, diğer canlı varlıklara ve çevreye zarar vermeden, güvenli bir şekilde yapılması için, işletmeye yardımcı olmak amacıyla görev alan tehlikeli madde güvenlik danışmanının (TMGD) görev ve yükümlülükleri aşağıda tanımlanmıştır.

- Tehlikeli maddelerin taşınmasında uluslararası anlaşma ve sözleşme (ADR/IMGD Kod) ve konu ile ilgili mevzuat hükümlerine uyulduğunu izlemek.
- Tehlikeli maddelerin ADR/IMGD Kod hükümlerine göre taşınması hususunda işletmeye öneriler sunmak.
- İşletmenin tehlikeli maddelerin taşınması ile ilgili yıllık faaliyet raporunu İdarenin belirlediği formata uygun olarak, yılsonu itibarıyla ilk üç ay içerisinde hazırlamak ve talep edildiğinde www.turkiye.gov.tr adresi üzerinden İdareye göndermek üzere bünyesinde görev yaptığı TMGDK 'ye ve danışmanlık hizmeti verilen işletmeye sunmak.
- Taşınacak tehlikeli maddelerin tespiti yapılarak, bu maddeye ilişkin ADR/IMDG Kod' daki zorunluluklar ile uygunluk prosedürlerini belirlemek.
- İşletmenin faaliyet konusu olan tehlikeli maddelerin taşınmasında kullanacağı taşıma araçları satın alınırken rehberlik etmek.
- Tehlikeli maddelerin taşınması, yüklenmesi ve boşaltımında kullanılan teçhizatın kontrolüyle ilgili prosedürleri belirlemek.
- Ulusal ve uluslararası mevzuat ve bunlarda yapılan değişiklikler dâhil olmak üzere, işletme çalışanlarının görev alanına uygun eğitim almalarını ve bu eğitimin kayıtlarının tutulmasını sağlamak.
- Tehlikeli maddelerin taşınması, yüklenmesi veya boşaltılması sırasında bir kaza veya güvenliği etkileyecek bir olay meydana gelmesi durumunda uygulanacak acil durum prosedürlerini belirlemek, çalışanlara bunlarla ilgili tatbikatların periyodik olarak yapılmasını ve kayıtlarının tutulmasını sağlamak.
- Kazaların veya ciddi ihlallerin tekrar oluşmasını önleyecek tedbirlerin alınmasını sağlamak.
- Alt yüklenicilerin veya üçüncü tarafların seçiminde ve çalıştırılmasında tehlikeli maddelerin taşınmasıyla ilgili mevzuatın öngördüğü özel şartların dikkate alınmasını sağlamak.
- Tehlikeli maddelerin taşınması, doldurulması veya boşaltılmasında yer alan çalışanların, operasyonel prosedürler ve talimatlar hakkında bilgiye sahip olmalarını sağlamak.
- Tehlikeli malların taşınması, yüklenmesi veya boşaltılmasında muhtemel risklere karşı hazırlıklı olmak için, ilgili personelin farkındalığını artırmaya yönelik önlemler almak.
- Tehlikeli maddenin sınıfına göre taşıma sırasında taşıtta bulunması gereken doküman ve güvenlik teçhizatlarının taşıma aracında bulundurulmasına yönelik talimatları oluşturmak.
- ADR Bölüm 1.10.3.2'de belirtilen işletme güvenlik planını hazırlayarak planın uygulanmasını sağlamak.
- Faaliyetler konusunda eğitim, denetim ve kontrol dâhil yaptığı her türlü işi tarih ve saat belirterek kayıt altına almak, bu kayıtları 5 yıl süreyle saklamak ve talep edilmesi halinde İdareye ibraz edilmek üzere bünyesinde görev yaptığı TMGDK 'ye ve danışmanlık hizmeti verilen işletmeye sunmak.
- Danışmanlık hizmeti verilen işletmede konuyla ilgili bir tehlikenin söz konusu olduğu durumlarda tehlike giderilene kadar yapılan işin durdurulmasını sağlamak, tehlikenin giderildiği durumda da işi kendi onayı ile başlatmak ve tehlike giderilene kadar geçen süreçteki her türlü aşamayı danışmanlık hizmeti verilen işletmeye, bünyesinde görev yaptığı TMGDK' ye ve yetkili mercilere yazılı olarak bildirmek.
- Taşıma aracına yüklenen yükün ADR /IMDG Kod hükümlerine uygun olarak; paketlenmesi, etiketlenmesi, işaretlenmesi ve yüklenmesiyle ilgili iş ve işlemlere ilişkin prosedürleri oluşturmak. İşletmede sorumlu olarak görev yapan TMGD; taşıma, yükleme veya boşaltma sırasında meydana gelen bir kazanın cana, mala ve çevreye zarar vermesi durumunda; kaza hakkında bilgi toplayarak bünyesinde görev yaptığı TMGDK' ye ve danışmanlık hizmeti verilen işletme yönetimine bir kaza raporu hazırlar. TMGD tarafından hazırlanan bu rapor, bir ay içerisinde işletme veya TMGDK tarafından İdareye

	Doküman No	Yayın Tarihi	Rev. No	Revizyon Tarihi	Sayfa No
		20.09.2022	1	22.10.2025	10-2
TEHLİKELİ YÜK ELLEÇLEME REHBERİ					

www.turkiye.gov.tr adresi üzerinden gönderilir. Bu rapor uluslararası veya ulusal mevzuat kapsamında işletme yönetimi tarafından yazılması gereken raporun yerine geçmez.

10.3 Karayolu ile kıyı tesisine gelecek/kıyı tesisinden ayrılacak tehlikeli yükleri taşıyanlara yönelik hususlar (Tehlikeli yük taşıyan karayolu taşıtlarının liman veya kıyı tesis sahasına/sahasından girişte/çıkışta bulundurmaları gereken belgeler, bu taşıtların bulundurmaları zorunda oldukları ekipman ve teçhizatlar; liman sahasındaki hız limitleri vb. hususlar).

Terminalin tesis kısmına karayolu ile katkı maddeleri (biyoetanol ve performans katkı maddeleri) gelmektedir.

10.3.1 Bulunması gereken belgeler

- Tehlikeli Yük Beyannamesi, Tehlikeli Yük Taşıma İrsaliyesi, Çok Modlu Tehlikeli Yük Formu, Tehlikeli Yük Manifestosu, Paketleme ve Konteyner/Taşıt Yükleme Sertifikası
- Güvenlik Bilgi Formu,
- ADR/RID/IMDG Kod 3.4 ve 3.5 kapsamındaki taşımalarda muafiyeti gösteren taşıma evrakı, ADR 1.1.3.6 kapsamındaki taşımalarda muafiyeti gösteren taşıma evrakı,
- ADR kapsamındaki taşımalarda
- Taşımaya uygun ve geçerli SRC 5 sertifikası, ADR yazılı talimatı, Taşımaya uygun ve geçerli Araç Uygunluk Sertifikası, Taşıma evrakı

10.3.2 Kıyı Tesisinde Hız Sınırı

Terminal içinde hız sınırı 20 km/h' tir.

10.4 Denizyolu ile kıyı tesisine gelecek/kıyı tesisinden ayrılacak tehlikeli yükleri taşıyanlara yönelik hususlar (Tehlikeli yük taşıyan gemilerin ve deniz araçlarının liman veya kıyı tesisinde göstereceği gündüz/gece işaretleri, gemilerde soğuk ve sıcak çalışma usulleri vb. hususlar).

10.4.1 Deniz Yoluyla Varış

10.4.1.1 Limana Tehlikeli Sıvı Dökme Yükler kabul edilmemektedir.

10.4.2 Deniz Yoluyla Hareket

10.4.2.1 Limana Tehlikeli Sıvı Dökme Yükler kabul edilmemektedir

10.5 Kıyı tesisi tarafından eklenecek ilave hususlar.

10.6 Kaza Önleme Politikası

Terminalimizde gerçekleştirilen operasyonların doğası gereği, kazalara sebebiyet verebilecek potansiyele sahip olduğunun farkındayız. Ancak bizler bütün kazaların önlenebileceğine inanmaktayız. Bu nedenle, kazaların önlenerek çalışanların, alt işverenlerin, ziyaretçilerin, komşuların ve çevrenin en yüksek seviyede korunması için operasyonları en iyi şekilde yönetmeyi taahhüt etmekteyiz. Kalite Yönetim Sistemleri doğrultusunda kazaları önlemek ve etkilerini azaltmak amacı ile bizler;

- Kıyı Tesisi çevresinde insan ve çevre için yüksek seviyede güvenlik önlemleri olarak bu amaç için gerekli bütün kaynakların sağlanması,
- Kazaların belirlenmesi ve değerlendirilmesi amacıyla olağan ve olağan dışı operasyonlar ile ilgili nicel analize dayalı risk değerlendirmesi yapılması ve bu değerlendirmelerin sürekli güncel tutulması,
- Tespit edilen risklere ilişkin bakım, onarım ve geçici durdurmaları da kapsayan düzenlemelerin yaptırılması ve gerekli prosedürlerin hazırlanması,
- Kazaları önlemek ve etkilerini azaltmak amacı ile teknolojik gelişmeleri takip ederek tesislerdeki güvenlik önlemlerinin sürekli iyileştirilmesi için gereken desteğin sağlanması,
- Planlı değişikliklerle birlikte yeni tesis, proses tasarımı için gerekli düzenlemelerin, kontrollerin yapılması ve gerçekleştirilmeden önce mutlaka risk değerlendirmelerinin yapılması ve risklerin kabul edilebilirliğinin değerlendirilmesi,

	Doküman No	Yayın Tarihi	Rev. No	Revizyon Tarihi	Sayfa No
		20.09.2022	1	22.10.2025	10-3
TEHLİKELİ YÜK ELLEÇLEME REHBERİ					

- Sistematik analiz ile önceden tespit edilebilecek acil durumların belirlenmesi, bu acil durumlar için acil durum planlarının hazırlanması ve düzenli olarak denetlenerek tatbikatlarda gözden geçirilmesi,
- Kalite Yönetim Sistemleri ile belirlenen hedeflere uyumu değerlendirebilmek için prosedürler çerçevesinde sistemin performansının izlenmesi, uyumun sağlanmaması durumunda düzeltici faaliyetlerin araştırılması ve uygulanması,
- Kalite Yönetim Sistemlerinin etkinliğinin ve uygunluğunun periyodik ve sistematik bir şekilde değerlendirilmesi, dokümante edilerek belgelenmesi, üst yönetim olarak gözden geçirilmesi ve Kalite Yönetim Sistemlerinin sürekli iyileştirilmesi için desteklenmesi,
- Organizasyon içerisinde operasyonel iş süreçlerinin, emniyet ve güvenliği etkileyecek pozisyonlar için uygun bilgi, yetenek, eğitim ve tecrübeye sahip personellerin görevlendirilmesi,
- Eğitimler vererek görevli personelimizin sürekli kendilerini geliştirmesini sağlamayı,
- Ulusal ve uluslararası mevzuat ve standartlara bağlı kalmayı,
- Politikayla olası uyumsuzlukları araştırıp gerekli önlemleri alarak sistematik bir biçimde etkilerini ortadan kaldırmayı ve kazaları önlemek suretiyle; çalışanların, müteahhitlerin, ziyaretçilerin ve komşuların sağlık ve güvenliklerinin sağlanması ve çevrenin korunması

POLİTİKALARINI YÖNETİM VE TÜM ÇALIŞANLAR OLARAK UYGULAYACAĞIZ.

	Doküman No	Yayın Tarihi	Rev. No	Revizyon Tarihi	Sayfa No
		20.09.2022	1	22.10.2025	10-4
TEHLİKELİ YÜK ELLEÇLEME REHBERİ					

10.7 Sıcak İş Prosedürü

1. Gemide yapılacak olan sıcak işlere izin verilmemektedir. Ancak zorunlu durumlarda gemi acentesi tarafından yasal mevzuat doğrultusunda izinler alınarak terminalin gözetiminde gerçekleştirilmektedir.
2. Terminalimizde tehlikeli yük elleçlemesi yapılırken ve tehlikeli yük sahalarında yapılacak sıcak iş ve işlemlere başlanmadan önce, Bölge Liman Başkanlığından söz konusu sıcak işlerin yapılabileceğine dair yazılı izin alınacaktır. Söz konusu izinde Sıcak iş formunda sıcak iş ve işlemlerin yapılacağı yer ile ilgili ayrıntıları ve ayrıca uygulanacak emniyet tedbirleri belirtilecektir.
3. Sıcak İş Formu aşağıdakileri kapsamaktadır.
 - a) İşin yapılacağı alanların yanıcı ve / veya patlayıcı ortam olmadığından, havalandırma ve oksijen bakımından yetersiz olmadığından emin olmak amacıyla, akredite test kuruluşları tarafından uygulanan testler de dahil olmak üzere, işin yapılacağı alanın ve bitişiğindeki alanların sıklıkla denetlenmesi,
 - b) Tehlikeli yüklerin ve diğer yanıcı maddelerin çalışma alanlarından ve bitişiğindeki alanlardan uzaklaştırılması (Söz konusu alanlardan uzaklaştırılacak maddelere; kireç, slaç, tortu ve diğer olası yanıcı maddeler de dahildir.),
 - c) Yanıcı yapı malzemelerinin (örn; kirişler, ahşap bölmeler, zeminler, kapılar, duvar ve tavan kaplamaları) kazayla tutuşmalara karşı etkili bir şekilde korunması,
 - ç) Alev, kıvılcım ve sıcak parçacıkların, çalışma alanlarından bitişiğindeki alanlara veya diğer alanlara yayılmasını önlemek amacıyla; açık boruların, boru geçişlerinin, valflerin, derzlerin, boşlukların ve açık parçaların kapatılması ve sızdırmazlığının sağlanması,
4. Çalışma alanına ve tüm çalışma alanı girişlerine yapılacak sıcak işin izin belgesi ve alınacak emniyet tedbirlerinin yazılı olduğu bir levha asılmaktadır. İzin belgesi ve emniyet tedbirleri kolaylıkla görülebilecek ve sıcak işleri yapacak herkes tarafından açıkça anlaşılabilir şekilde olmaktadır.
5. Sıcak işler yapılırken aşağıdaki hususlara dikkat edilmektedir.
 - a) Çalışma ortamındaki mevcut koşulların değişmediğini doğrulamak amacıyla kontroller yapılmaktadır.
 - b) Sıcak işler yapılırken; anında kullanılmak üzere en az bir yangın tüpü veya diğer uygun yangın söndürme ekipmanları tüm aparatlarıyla birlikte kolaylıkla ulaşılabilecek bir yerde hazır bulundurulmaktadır.
6. Sıcak iş ve işlemler sırasında, söz konusu işler tamamlandığında ve tamamlanmasının ardından yeterli bir zaman süresince; sıcak işin yapıldığı alanda ve ısı transferi nedeniyle tehlikenin ortaya çıkabileceği bitişikteki alanlarda etkin yangın kontrolü yapılmaktadır.

Tehlikeli Madde Güvenlik Danışmanı olarak uygunluğunu onaylarım
İmza

ELİF AYDOĞAN
YEŞİL TMMOB Danışmanlık
Hizmetleri San. Tic. Ltd. Şti
Adem Yaka / No: 4/4
Gezre / Keçiören / Beşiktaş / İstanbul / T.C.
Tic. Sic. No: 29063
İstanbul V.D. 087 059 0344

**Doküman No****Yayın Tarihi****Rev. No****Revizyon Tarihi****Sayfa No**

20.09.2022

1

22.10.2025

10-5

TEHLİKELİ YÜK ELLEÇLEME REHBERİ

Risk Değerlendirmesi				
Sıcak Çalışma Alanı: Giriş Sınırlamaları:				
Sıcak İş nedeni: <i>Çalışma etkinliği açıklaması:</i> <i>Muhtemel tutuşurma kaynağı türleri:</i>				
		<input type="checkbox"/> Alev (kaynak, lehim, vb)	<input type="checkbox"/> Kıvılcım veya cüruf (taşlama, kesme, kaynak, vb)	
		<input type="checkbox"/> Sıcak Nesne (metal yüzey vb)	<input type="checkbox"/> Diğer:	
Tehlike tanımlama, risk analizi ve kontrol önlemi seçimi:				
Sıcak Çalışma ile ilgili Sorumluluk: (Uygun olanı işaretleyiniz)	<input type="checkbox"/>	Sıcak iş sadece aşağıda ayrıntılan verilen sıcak iş konularında göre taşeron personeli tarafından yapılacaktır. Kişi/Kişiler belirlenmiş ve ayrıntılı çalışma detayları ve daha önce hazırlanıp bu formun sonuna eklenmiştir.	Dokümanları ekle ve risk değerlendirmesi yapmadan Sıcak İş iznine geç.	
	<input type="checkbox"/>	Sıcak iş sadece aşağıda ayrıntılan verilen sıcak iş konularında göre tesis personeli tarafından yapılacaktır.	Aşağıdaki risk değerlendirmesini tamamlama	
Risk Değerlendirme Rehberi				
Adım 1 – Sonucunu düşün Bu tehlikenin meydana gelebilecek sonuçları nedir? Bu tehlike çalışma ile ilgili (aşağıda) en olası sonucu nedir düşünün		Adım 2 – Olasılığı düşün Adım 1 de kararlaştırılan tehlike sonucunun meydana gelme olasılığı (aşağıda) nedir.		Adım 3 – Riski Hesapla 1. Adım 1. puanı alın ve doğru sütünü seçin. 2. Adım 2. puanı alın ve doğru satırı seçin. 3. İki değerlendirme aşağıda matris üzerinde çapraz risk skoru kullanın Y = YÜKSEK, S = CİDDİ, O = ORTA, D = DÜŞÜK
Aşırı Kritik Büyük Küçük Önemsiz	Beden fazla ölüm veya kalıcı yaralanmalar Tek ölüm yada kalıcı hasar Medikal tedavi veya kayıp zaman yaralanması İlk yardım tedavisi Olay veya ramak kala – hiç bir tedavi	Mümkün Çoğu durumda ortaya çıkması bekleniyor Olasılığı Muhtemelen bir kez oluşacak Muhtemel Olay bir zamanda ortaya çıkabilir Olası Olay beklenmiyor sadece istisnai durumlarda ortaya çıkabilir. Değil / Nadir	Olasılık Mümkün Olasılığı Muhtemel Olası Değil / Nadir	Sonuçlar Önemsiz Küçük Büyük Kritik Aşırı O C V Y Y O O C V Y D O O C C D D O O C
			Olasılık Mümkün Olasılığı Muhtemel Olası Değil / Nadir	Sonuçlar Önemsiz Küçük Büyük Kritik Aşırı O C V Y Y O O C V Y D O O C C D D O O C
Tehlike (İşe ilişkin tehlikeleri listeleysin)	Kontroller (Bütün Tehlikelerin yönetmek için kontrolleri liste)	Kişisel Koruyucu Kıyafetler	Sorumlu Kişiler (Kontrolleri uygulanmasından sorumlular)	Risk Değerlendirmesi (Yerinde Kontroller ile: Yüksek, Ciddi, Orta veya Düşük)
1.				
2.				
Riski Değerlendiren Personel :				
İsim:	İş Veren:	Tarih:		
İsim:	İş Veren:	Tarih:		

	Doküman No	Yayın Tarihi	Rev. No	Revizyon Tarihi	Sayfa No
		20.09.2022	1	22.10.2025	10-6
	TEHLİKELİ YÜK ELLEÇLEME REHBERİ				

SICAK İŞ İZNI

Risk Değerlendirilmesinde açıklanan sıcak iş yöntemi ve konumuna göre, aşağıda ilgili bölümlerde kontrol gereksinimlerini belirlemek.

SICAK İŞ VE TUTUŞTURMA KAYNAKLARI KONTROLÜ

Sıcak çalışmalarının bir parçası olarak gerçekleştirilecek sıcak iş ve tutuşturma kaynaklarının kontrollerini belirlemek:	EVET	N/A	Kontrol
<input type="checkbox"/>	<input type="checkbox"/>	<input type="checkbox"/>	Tesis / yüklenici tarafından sağlanan Yangın söndürücüler sıcak çalışma alanı ve hemen bitişiğinde 10 metrede yer almaktadır (sabit konum yangın söndürücüler hariç)
<input type="checkbox"/>	<input type="checkbox"/>	<input type="checkbox"/>	Yakalama hasırları veya levhalar kıvılcım ve cüruf yakalamak için uygun yerlere konumlandırılmıştır.
<input type="checkbox"/>	<input type="checkbox"/>	<input type="checkbox"/>	Yanıcı ve parlayıcı malzemelerin sıcak iş alanından temizlemesi gerekmektedir. (burada uygulanabilir sıcak çalışma alanı etrafında 15m alanı düşünün ve aşağıdaki çalışma alanının yüzeylerinde dahil edilmesi gerekir.)
<input type="checkbox"/>	<input type="checkbox"/>	<input type="checkbox"/>	Kanalizasyonlar, kablo rafları, elektrik kabloları ve diğer ısı / yangına hassas ürünler dikkate alınacaktır. (15 metrelik bir alanda yanmaz battaniye, yakalama levhaları veya mevcut ise onaylı kaplamalar kullanın)
<input type="checkbox"/>	<input type="checkbox"/>	<input type="checkbox"/>	Yangın hortumu sıcak iş alanında kullanıma hazır tutulacaktır
<input type="checkbox"/>	<input type="checkbox"/>	<input type="checkbox"/>	Bir Yangın gözlemcisi sıcak iş sırasında yangın riskini, kıvılcım, cüruf, sıcak nesnelere devamlı izlemesi ve / veya iş boyunca belli periyodlar için gereklidir. <input type="checkbox"/> Tüm İş Boyunca, ve/veya <input checked="" type="checkbox"/> İş Boyunca Belli Periyodlarda (15 dakikada bir)

Belirli Sıcak İş / Tutuşturma Kaynaklarının Kontrolleri	Evet	N/A	Evet İse Ek Kontrol Ayrıntıları Belirtilecektir
Sıcak iş esnasında izolasyon yapılması gereken bitişik alanlarda alınması gerekli önlemler (boru, tank, basınçlı kaplar gibi)	<input type="checkbox"/>	<input type="checkbox"/>	İş
Sabit yangın koruma ve algılama sistemi hizmet dışı bırakılması gerekmektedir.	<input type="checkbox"/>	<input type="checkbox"/>	
Çalışma alanı özel temizlik yapılması, yıkanması, havalandırması veya çalışma öncesi atmosferik izleme gerektirir. (çalışma alanında yanıcı / patlayıcı buharlar, tozlar, sıvılar ya da katı atıklar)	<input type="checkbox"/>	<input type="checkbox"/>	
Çalışma alanı çalışmalar sırasında ön temizleme, sökme, yüzey hazırlığı yapma ve atmosferik izleme gerektirir. (Yüzeyler ve kaplamalar ısıtılırken veya kesilirken zararlı emisyonları oluşturabilir)	<input type="checkbox"/>	<input type="checkbox"/>	
İşin niteliği özel solunum cihazı giyilmesini gerektirir	<input type="checkbox"/>	<input type="checkbox"/>	
İşin niteliği gaz ve diğer hassas ürün için uygulanacak özel kontroller gerektirir.	<input type="checkbox"/>	<input type="checkbox"/>	
Sıcak işte elektrik kaynağı kullanılacak ise elektrik güvenliğini sağlamak için özel kontroller gereklidir.	<input type="checkbox"/>	<input type="checkbox"/>	

Kapalı Mekanlar için ek Sıcak Çalışma Kontrolleri

N/A (Uygulanmaz)

Kontroller:	Evet	N/A
Dışarıda uygun bir yere cihazlar konumlandır. (yangın söndürücü, hortumlar, solunum cihazları gibi)	<input type="checkbox"/>	<input type="checkbox"/>
Havalandırma fanını kirlenme kaynağının mümkün olduğu kadar yakına konumlandır.	<input type="checkbox"/>	<input type="checkbox"/>
Kirletici maddeler hava boşluğuna tahliye edilmesi (böylece devri daim edilirler ve diğer işçileri zarar vermezler)	<input type="checkbox"/>	<input type="checkbox"/>
Elektrik kaynağı önemli bir süre askıya alındığında Elektrik kaynaklarından elektrotlar çıkartılır ,takıldıktan sonra tekrar enerji verilir. Böylece kazara kontak yada ark oluşmaz.	<input type="checkbox"/>	<input type="checkbox"/>
Gaz kaynaklı kesme faaliyetleri önemli bir süre askıya alındığında, meşale ve silindir valfleri kapatılır. Meşale ve hortum bağlantısı çıkarılır ve basınçlaştırılır.	<input type="checkbox"/>	<input type="checkbox"/>

Sıcak İşin Tamamlanması

N/A (Uygulanmaz)

Kontroller:	Evet	N/A
İşin bitiminden sonra alan en az yarım saat süreyle kontrol edilir.	<input checked="" type="checkbox"/>	<input type="checkbox"/>
Alan en az sekiz saat süre ve birer saat ara ile kontrol edilir.	<input type="checkbox"/>	<input type="checkbox"/>
Sıcak çalışma sonrası yapılacak kontrole gerek yoktur.	<input type="checkbox"/>	<input type="checkbox"/>

İzin İsteyen

İsim: _____ İmza: _____

Onaylayan (Bölge Liman Başkanlığı)

İsim: _____ İmza: _____

	Doküman No	Yayın Tarihi	Rev. No	Revizyon Tarihi	Sayfa No
		20.09.2022	1	22.10.2025	10-7
TEHLİKELİ YÜK ELLEÇLEME REHBERİ					

10.8 Operasyonda Görevli Personelin Sorumlulukları

10.8.1 Operasyon Sorumlusu

10.8.1.110.9 maddesindeki kontrol listelerine göre hareket eder.

10.8.1.2Tehlikeli yüklerin kıyı tesisine kabulünden en az 1 gün önce bir koordinasyon toplantısı yapacak ve bu toplantıya Operasyon, Saha planlama, SEÇ, TMGD ve diğer ilgililerin katılımını sağlar.

10.8.1.3Toplantıda Tehlikeli yükün kabulü yönünde karar alınmış ise, yönetim, operasyon, depolama, güvenlik, acil durum müdahale birimleri bilgilendirilerek hazırlık ve kabul süreci başlatır.

10.8.1.4Kıyı tesisine kabul edilmeyecek yüklerin Liman Başkanlığının bilgilendirilmesi ihtiyacında durumu gerekçeleri ile birlikte yazı ile Liman başkanlığı'na bildir.

10.8.1.5Toplantıda belirlenen ekipman, vinç, ekip, posta sayısı ve rıhtımı ilan eder.

10.8.1.6Çalışma düzenini 2. Kaptanı ile organize eder.

10.8.1.7Planlama Uzmanı ile birlikte Onaylı kargo planına göre tahmil/tahliyenin yapılmasını sağlar.

10.8.1.8Tehlikeli yüklerin taşınmasında görev alan herkesin, ambalajlar, birim yükler ve yük taşıma birimlerinin hasar görmesini engellemek için gereken özen göstermesini sağlar.

10.8.1.9Tehlikeli yükler taşınırken, taşıma alanlarına yetkilendirilmemiş kişilerin erişimini engellemek için gerekli önlemleri aldırır.

10.8.1.10 Eğer tehlikeli yüklerin muhafazaya alınmasında bir sıkıntı söz konusu ise, kişiler açısından mevcut riskleri ve çevreye olumsuz etkilerini en aza indirmek için gerekli uygulanabilir adımların atılmasını sağlar.

10.8.1.11 Yük taşıma birimlerinin değiştirilmesi, onarılması ya da zarar gören paketlerin kurtarma paketlerine yerleştirilmesi faaliyetlerinde kullanılacak ambalaj ve paketler, tehlikeli maddenin yapısına uygun, IMDG Kod Bölüm 6 hükümleri kapsamında üretilmiş ve sertifikalandırılmış ambalaj ve paketlerin kullanılmasını sağlar.

10.8.1.12 Yapılacak elleçleme ve geçici depolama operasyonlarını ayırıştırma kurallarına uygun yapar.

10.8.1.13 Fumigasyon yapılmış ve/veya içinde zehirli gaz ihtiva eden yük taşıma birimleri, kapaklarının kontrolsüz bir şekilde açılmayacağı şekilde istifini sağlar.

10.8.1.14 Sınıf 4.3 yük içeren paketli yükler ile dökme yükleri yağmur, deniz suyu ve benzeri faktörlerden etkilenmemesi için önlemleri aldırır.

10.8.1.15 Gemi tahliyesinin kısmen bitmesi halinde, gemi ambarında kalan yükün tahliyesi için görevlendirme yapılmadan önce gaz ölçümlerini yaptırır.

10.8.1.16 Tehlikeli katı yüklerin elleçlemesi sırasında gemi ile rıhtım arasına branda döşenmesini sağlar ve çevreye dağılan yükler için bir temizlede sorumlu bir kişi belirler.

10.8.1.17 Zehirli veya yanıcı gaz açığa çıkaran tehlikeli katı dökme yüklerin elleçlendiği alanlarda, oluşturabilecekleri zehirli veya yanıcı gaz konsantrasyonunu ve bunların olası yayılımlarını gaz ölçüm cihazları ile düzenli kontrol ettirecek ve ölçümleri kayıt altına alacaktır.

10.8.2 Vardiya Amiri

10.8.2.110.9 maddesindeki kontrol listelerine göre hareket eder.

10.8.2.2Gerekli koruyucu ekipman ile donatılan personeli operasyon öncesi kontrol eder.

10.8.2.3Kamyonların istiap haddinden fazla yükleme yapmamaları için gerekli uyarıları yapar, kontrol eder.

10.8.2.4Şoförler araç yükleme boşaltma esnasında araçtan uzakta belirtilen nokta beklediğini ve Şoförün gerekli koruma ekipmanlarına sahip olduğu kontrol eder.

10.8.2.5Çalışılan alanda iş güvenliği, ekipmanların kontrolü, harici kişilerin girişi çıkışı, yükün emniyetli elleçlenmesi, çevre temizliği ve bu işlerin uygun bir şekilde yapıldığının kontrol eder.

10.8.2.6Çalışma düzenini 2. Kaptanı ile organize eder.

10.8.2.7Planlama Uzmanı ile kordineli Onaylı kargo planına göre tahmil/tahliyenin yapılmasını sağlar.

10.8.2.8Tehlikeli yüklerin sınıflarına göre gerekli ayırıştırma işlemini yapar.

10.8.2.9Tehlikeli yüklerin taşınmasında görev alan herkesin, ambalajlar, birim yükler ve yük taşıma birimlerinin hasar görmesini engellemek için gereken özen göstermesini sağlar

10.8.2.10 Tehlikeli yükler taşınırken, taşıma alanlarına yetkilendirilmemiş kişilerin erişimini engellemek için gerekli önlemleri aldırır.

	Doküman No	Yayın Tarihi	Rev. No	Revizyon Tarihi	Sayfa No
		20.09.2022	1	22.10.2025	10-8
TEHLİKELİ YÜK ELLEÇLEME REHBERİ					

10.8.2.11 Eğer tehlikeli yüklerin muhafazaya alınmasında bir sıkıntı söz konusu ise, kişiler açısından mevcut riskleri ve çevreye olumsuz etkilerini en aza indirmek için gerekli uygulanabilir adımların atılmasını sağlar.

10.8.2.12 Yük taşıma birimlerinin değiştirilmesi, onarılması ya da zarar gören paketlerin kurtarma paketlerine yerleştirilmesi faaliyetlerinde kullanılacak ambalaj ve paketler, tehlikeli maddenin yapısına uygun, IMDG Kod Bölüm 6 hükümleri kapsamında üretilmiş ve sertifikalandırılmış ambalaj ve paketlerin kullanılmasını sağlar.

10.8.2.13 Fumigasyon yapılmış ve/veya içinde zehirli gaz ihtiva eden yük taşıma birimleri, kapaklarının kontrolsüz bir şekilde açılmayacağı şekilde istifini sağlar.

10.8.2.14 Sınıf 4.3 yük içeren paketli yükler ile dökme yükleri yağmur, deniz suyu ve benzeri faktörlerden etkilenmemesi için önlem alacaktır.

10.8.2.15 Gemi tahliyesinin kısmen bitmesi halinde, gemi ambarında kalan yükün tahliyesi için görevlendirme yapılmadan önce gaz ölçümlerini yaptırır.

10.8.2.16 Tehlikeli katı yüklerin elleçlemesi sırasında gemi ile rıhtım arasına branda döşenmesini sağlar ve çevreye dağılan yükler için bir temizlede sorumlu bir kişi belirler.

10.8.2.17 Zehirli veya yanıcı gaz açığa çıkaran tehlikeli katı dökme yüklerin elleçlendiği alanlarda, oluşturabilecekleri zehirli veya yanıcı gaz konsantrasyonunu ve bunların olası yayılımlarını gaz ölçüm cihazları ile düzenli kontrol ettirir ve ölçümleri kayıt altına aldırır.

10.8.2.18 Kömür gibi kendi kendine yanan, ancak sudan etkilenmeyen, tehlikeli maddelerin depolandığı alanların çevresi, su topları ile donatılmasını ve yanmayı önleyecek şekilde sulama işlemlerinin yapılmasını sağlar.

10.8.3 Seç Sorumlusu

10.8.3.110.9 maddesindeki kontrol listelerine göre hareket eder.

10.8.3.2Operasyonda çalışacak personele yükün tehlikesi hakkında bilgi verir ve gerekli koruyucu ekipman ile donatır.

10.8.3.3Çevre emniyetini sağlar.

10.8.3.4Gaz ölçümleri yapılmadan gemi ambarında ve sahada personel görevlendirilmemesini sağlar.

10.8.3.5Gerekli yangın önlemlerini alır ve sistemin çalıştığını kontrol eder.

10.8.3.6Gerekli ikaz ve uyarı işaretlerinin mevcudiyetini kontrol eder.

10.8.3.7Yük taşıma birimlerinin değiştirilmesi, onarılması ya da zarar gören paketlerin kurtarma paketlerine yerleştirilmesi faaliyetlerinde kullanılacak ambalaj ve paketler, tehlikeli maddenin yapısına uygun, IMDG Kod Bölüm 6 hükümleri kapsamında üretilmiş ve sertifikalandırılmış ambalaj ve paketlerin kullanılmasını sağlar.

10.8.3.8Fumigasyon yapılmış ve/veya içinde zehirli gaz ihtiva eden yük taşıma birimleri, kapaklarının kontrolsüz bir şekilde açılmayacağı şekilde istifini sağlar.

10.8.3.9Sınıf 4.3 yük içeren paketli yükler ile dökme yükleri yağmur, deniz suyu ve benzeri faktörlerden etkilenmemesi için önlem alacaktır.

10.8.3.10 Gemi tahliyesinin kısmen bitmesi halinde, gemi ambarında kalan yükün tahliyesi için görevlendirme yapılmadan önce gaz ölçümlerini yaptırır.

10.8.3.11 Tehlikeli katı yüklerin elleçlemesi sırasında gemi ile rıhtım arasına branda döşenmesini sağlar ve çevreye dağılan yükler için bir temizlede sorumlu bir kişi belirler.

10.8.3.12 Zehirli veya yanıcı gaz açığa çıkaran tehlikeli katı dökme yüklerin elleçlendiği alanlarda, oluşturabilecekleri zehirli veya yanıcı gaz konsantrasyonunu ve bunların olası yayılımlarını gaz ölçüm cihazları ile düzenli kontrol ettir ve ölçümleri kayıt altına aldırır.

10.8.3.13 Kömür gibi kendi kendine yanan, ancak sudan etkilenmeyen, tehlikeli maddelerin depolandığı alanların çevresi, su topları ile donatılmasını ve yanmayı önleyecek şekilde sulama işlemlerinin yapılmasını sağlar.

	Doküman No	Yayın Tarihi	Rev. No	Revizyon Tarihi	Sayfa No
		20.09.2022	1	22.10.2025	10-9
	TEHLİKELİ YÜK ELLEÇLEME REHBERİ				


10.9 Tehlikeli Yüklerin Emniyetli Elleçlenmesi Operasyonu Prosedürü Kontrol Listesi GENEL

S.NO	Eylem	SEÇ	OP. SOR	VAR. AMR
YÜKÜN KABULU				
1.	Yükleme boşaltmadan en az 1 gün önceden operasyon toplantısı yapılır.	X	X	
2.	Yükün MSDS formu temin edilir.		X	
3.	Ambalajlı tehlikeli yükler taşıyan bir gemide, tehlikeli yükleri, deniz kirleticilerini ve bunların gemideki yerini belirten özel bir liste ya da manifestosu talep edilir. (IMO FAL form 7)		X	
4.	Tehlikeli yükleri taşıyan gemiye ilişkin Uygunluk Belgesi kontrol edilecektir.		X	
5.	Onaylı kargo tahmil/tahliyenin planı talep edilir		X	
6.	Limana kabul edilecek Tehlikeli yük/ler ile ilgili olarak; 1. Tehlikeli yükten kaynaklanan risk 2. Kıyı tesisinde mevcut Tehlikeli yükler ile etkileşim, 3. Kıyı tesisine yakın gelecekte kabul edilmesi planlanan yükler ile etkileşim, 4. İstif şartları 5. Ayrıştırma koşulları 6. Acil Müdahale yönünden malzeme ve ekipman ihtiyacı 7. Acil Müdahale ekiplerinin yeterliliği 8. Komşu tesisleri /den etkileşim Konuları güncel IMDG KOD dokümanları kapsamında ele alınarak kabul / ret veya yönetici kararı alınır.		X	
7.	Tehlikeli yükün kabulü yönünde karar alınmış ise, yönetim, operasyon, depolama, güvenlik, acil durum müdahale birimleri bilgilendirilerek hazırlık ve kabul süreci başlatılır.		X	
8.	Kullanılacak ekipman, vinç, ekip, posta sayısı ve rıhtım belirlenir.		X	
9.	Operasyonda ve acil durumda müdahalesinde çalışacak personele yükün tehlikesi hakkında bilgi verilir ve gerekli koruyucu ekipman sağlanır.		X	
10.	Gerekli ikazlar, uyarı işaretleri Elleçleme yapılan alanın çevresine konulması sağlanır.		X	
Not. : Standart elleçlenen yüklerde toplantı isteğe bağlıdır. Önceki toplantı kararları uygulanabilir.				

	Doküman No	Yayın Tarihi	Rev. No	Revizyon Tarihi	Sayfa No
		20.09.2022	1	22.10.2025	10-10
	TEHLİKELİ YÜK ELLEÇLEME REHBERİ				

Katı Halde Tehlikeli Yüklerin Emniyetli Elleçlenmesi Operasyonu Prosedürü Kontrol Listesi
Katı halde tehlikeli yükler kıyı tesisimizde supalan olarak tahmil/tahliyesi yapılacaktır.

S.NO	Eylem	SEÇ	OP. SOR	VAR. AMR
ELLEÇLEME				
1.	Kamyonların istiap haddinden fazla yükleme yapmamaları için gerekli uyarılar yapılır. Yükleme yapıldıktan sonra kamyonların üstü muhakkak kapatılacaktır.	X	X	X
2.	Şoförler araç yükleme boşaltma esnasında araçtan uzakta belirtilen nokta bekletilecektir. Şoförün gerekli koruma ekipmanlarına sahip olduğu kontrol edilecektir.	X	X	X
3.	Çalışılan alanda iş güvenliği, ekipmanların kontrolü, harici kişilerin girişi çıkışı, yükün emniyetli elleçlenmesi, çevre temizliği ve bu işlerin uygun bir şekilde yapıldığının kontrolü yapılacaktır.			X
4.	Kargo planına uygun olarak yükleme boşaltması kontrolü yapılacaktır.			X
5.	Gemi tahliyesinin kısmen bitmesi halinde, gemi ambarında kalan yükün tahliyesi için görevlendirme yapılmadan önce gaz ölçümleri yapılacaktır.	X	X	X
6.	Gemi ile rıhtım arasına branda döşenir ve çevreye dağılan yükler için bir temizlede sorumlu bir kişi belirlenir.	X	X	X
7.	Tehlikeli yükün risklerine göre elleçlenmesi yapılan alanlar belirlenirken; idari binalar, tesise komşu diğer tesisler ve bu tesislerde elleçlenen yük cinsleri ile tesiste geçici depolanan ve elleçlenen diğer yüklerin özellikleri ve acil durumlara müdahale için en hızlı ve emniyetli erişim olanakları dikkate alınacaktır	X	X	X
8.	Zehirli veya yanıcı gaz açığa çıkaran tehlikeli katı dökme yüklerin elleçlendiği alanlarda oluşturabilecekleri zehirli veya yanıcı gaz konsantrasyonunu ve bunların olası yayılımlarını gaz ölçüm cihazları ile düzenli kontrol edilecektir ve ölçümler kayıt altına alınacaktır	X		
9.	Kömür gibi kendi kendine yanan, ancak sudan etkilenmeyen, tehlikeli maddelerin depolandığı alanların çevresi, su topları ile donatılacak ve yanmayı önleyecek şekilde sulama işlemleri yapılacaktır. Geçici depolama alanı ilan edilirken alanın çevresinin kirli suların toplanacağı drenaj sistemine sahip olup olmadığı dikkate alınacaktır.	X	X	X
10.	Katı dökme tehlikeli yüklerin gemiden tahliyesi veya gemiye yüklenmesi sırasında denize düşmesine engel olacak brandalar operasyon süresince gemi ile rıhtım arasında bulundurulacaktır.	X	X	X
11.	Tehlikeli katı dökme yük tahmil/tahliye edecek gemi kaptanı, söz konusu yükün gemideki konumu ve miktarlarıyla ilgili ayrıntıların yer aldığı detaylı yükleme/tahliye planını tahmil/tahliye işlemine başlamadan önce operasyon sorumlusu tarafından alınacaktır. Söz konusu yükleme/tahliye planı hususunda gemi kaptanı operasyon sorumlusu arasında mutabakat sağlanacaktır.		X	X

	Doküman No	Yayın Tarihi	Rev. No	Revizyon Tarihi	Sayfa No
			20.09.2022	1	22.10.2025

TEHLİKELİ YÜK ELLEÇLEME REHBERİ


11.2 Kıyı Tesisinin Genel Görünüş Fotoğrafları



	Doküman No	Yayın Tarihi	Rev. No	Revizyon Tarihi	Sayfa No
		20.09.2022	1	22.10.2025	11-3
TEHLİKELİ YÜK ELLEÇLEME REHBERİ					

11.3 Acil Temas Noktalan ve İletişim Bilgileri

<i>İLGİLİ KURUM</i>	<i>TELEFON</i>	<i>FAX</i>	<i>E-MAİL</i>
Denizcilik Genel Müdürlüğü	0 (312) 203 10 00	0 (312) 212 46 84	-
Deniz Emniyeti ve Güvenliği Dairesi Başkanlığı	0 (312) 203 10 00 / 2222 – 2223	0 (312) 231 33 06	-
İşletmeler ve Gemi Sicil Dairesi Başkanlığı	0 (312) 203 10 00 / 3459	0 (312) 231 33 06	isps@denizcilik.gov.tr
Ana Arama ve Kurtarma Koordinasyon Merkezi (AAKMM)	0 (312) 231 91 05-232 47 83	-	trmrcc@denizcilik.gov.tr
İç İşleri Bakanlığı	0 (312) 425 72 14	-	-
Çevre Bakanlığı	0 (312) 287 99 63	0 (312) 285 51 40	-
Deniz Kuvvetleri Komutanlığı	0 (312) 417 62 50	0 (312) 417 30 65	-
Kocaeli Bölge Liman Başkanlığı	0 (262) 528 37 54	-	-
Jandarma Karakolu	156 / 0 (262) 515 51 56	-	-
Gümrük Muhafaza Müdürlüğü	0 (262) 754 24 03	-	-
Sahil Sıhhiye Müdürlüğü	0 (262) 528 22 08	-	-
Hereke İtfaiye	112 /110 / 0262 511 49 71	-	-
Sahil Güvenlik	112/ 158 / 0262 414 35 05	-	-
Hereke Sağlık ocağı	112 / 0262 511 40 26	-	-
Hereke İlçe Emniyet Amirliği	112/155 / 0262 511 40 70	-	-
Kocaeli Valiliği Çevre ve Şehircilik İl Müdürlüğü	0 (262) 325 31 85 - 86	0 (262) 325 31 87	kocaeli@csb.gov.tr
Nuh Çimento A.Ş.	0 (262) 316 20 00	0 (262) 511 39 86	nuhcimento@nuhcimento.com.tr
Nuh Çimento Liman Tesisi	0 (262) 316 20 00	0 (262) 316 25 30	nuhport@nuhcimento.com.tr
Nuh Çimento Genel Müdürü	0 (262) 316 20 00	-	-
Güvenlik amirliği Volkan BESLER	0 (262) 316 20 41 0 (530) 455 06 90	-	volkan.besler@nuhcimento.com.tr
Limn Operasyon Müdürlüğü Güner DÜVEN	0 (262) 316 20 98 0 (505) 179 19 79	0 (262) 316 25 30	
Limn Operasyon Uzmanı Muhammed Cihat GÜNDOĞDU	0 (262) 316 20 00 Dhl:2242	0 (262) 316 25 30	cihat.gundogdu@nuhcimento.com.tr
Limn Operasyon Teknisyeni Murat AKKOR	0 (262) 316 20 00 Dhl:2242 0 (530) 781 01 58	0 (262) 316 25 30	murat.akkor @nuhcimento.com.tr
Fabrika Çevre Mühendisi Ümit Emre Ün	0 (262) 316 20 00 dhl:2334 0 (554) 642 36 80	0 (262) 316 25 30	Umit.un@nuhcimento.com.tr

	Doküman No	Yayın Tarihi	Rev. No	Revizyon Tarihi	Sayfa No
		20.09.2022	1	22.10.2025	11-4
TEHLİKELİ YÜK ELLEÇLEME REHBERİ					

11.4 Tehlikeli Yüklerin Elleçlendiği Alanların Genel Vaziyet Planı

Genel vaziyet planında olduğu gibidir.

	Doküman No	Yayın Tarihi	Rev. No	Revizyon Tarihi	Sayfa No
		20.09.2022	1	22.10.2025	11-5
TEHLİKELİ YÜK ELLEÇLEME REHBERİ					

11.5 Tehlikeli Yüklerin Elleçlendiği Alanların Yangın Planı
Genel Yangın Planında olduğu gibidir.



Doküman No

Yayın Tarihi

Rev. No

Revizyon Tarihi

Sayfa No

20.09.2022

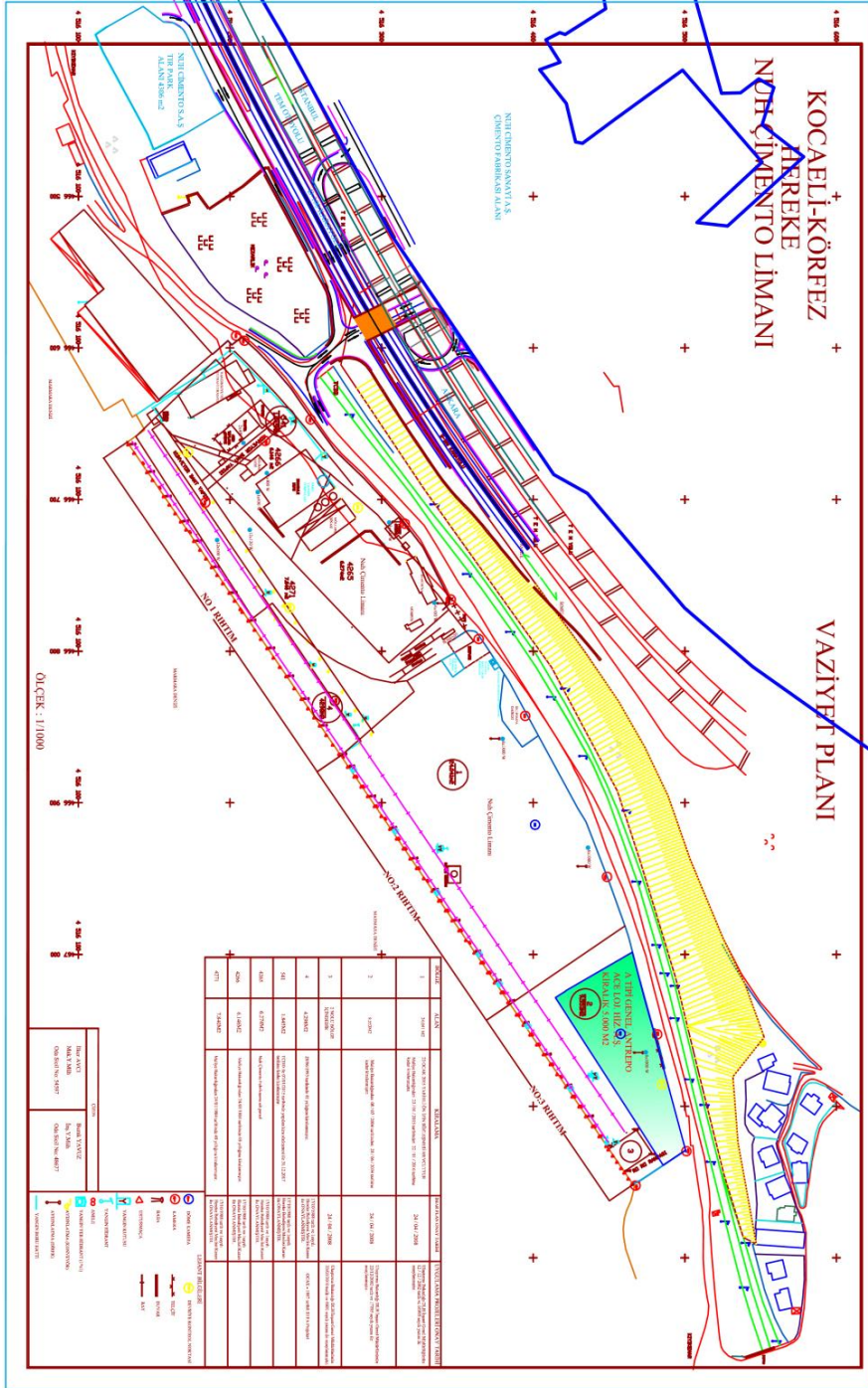
1

22.10.2025

11-6

TEHLİKELİ YÜK ELLEÇLEME REHBERİ

11.6 Tesisin Genel Yangın Planı



	Doküman No	Yayın Tarihi	Rev. No	Revizyon Tarihi	Sayfa No
		20.09.2022	1	22.10.2025	11-7
TEHLİKELİ YÜK ELLEÇLEME REHBERİ					

11.7 Acil Durum Planı

Acil Durum Planı acil durumda yapılacakları belirten 18/6/2013 tarihli ve 28681 sayılı Resmi Gazete’de yayımlanan İşyerlerinde Acil Durumlar Hakkında Yönetmelik kapsamında hazırlanmış olan Acil Durum Planına bu yönergenin asgari gerekliliklerini kapsayan aşağıdaki maddeleri içermektedir.

Acil durum prosedürleri,

- a) Acil durum prosedürleri ve prosedürleri hazırlayan kişi/kuruluşun isim, unvan ve iletişim detayları.
- b) Acil durumlara müdahale organizasyon şeması.
- c) Kıyı tesisinde meydana gelebilecek acil durumlara müdahale faaliyetlerini koordine etmek ve Bölge Liman Başkanlığı; Bölge Liman Başkanlığının olmadığı yerlerde bölge Bölge Liman Başkanlığı ve ilgili diğer kurum ve kuruluşlarla irtibat kurmak üzere atanmış yetkili kişinin isim, unvan ve iletişim bilgileri ile görev ve sorumlulukları.
- ç) Acil durumlarda kıyı tesisinin dışındaki acil durum ekipleri ile sağlanacak koordinasyon yöntemleri.
- d) Acil durumlara müdahale için belirlenen ekiplerin isimleri ve görevleri ile bu ekiplerde görevlendirilen personelin isimleri, görev ve sorumlulukları.
- e) Kıyı tesisinin acil durumlara müdahaleye yönelik kullanacağı kaynakların, ekipman ve donanımların niteliği, kapasitesi ve yerleri.
- f) Acil durumların oluşmasına sebebiyet vermesi öngörülebilir ciddi koşulları kontrol altında bulundurabilmek ve bunların meydana getirebileceği olumsuz etkileri en aza indirebilmek amacıyla yapılan risk değerlendirmesi sonucu alınması gereken tedbirler ile yapılması gereken eylemler ve tesisin buna ilişkin mevcut imkân, kabiliyet ve kapasitesi.
- g) Herhangi bir acil durum anında kıyı tesisinde bulunan kişilere yönelik olası riskleri önlemek veya en aza indirebilmek amacıyla alınması gerekli tedbirlerin ve uyarıların niteliği ve duyurulma yöntemleri ile uyarılar karşısında kişilerin yapması gerekenlere ilişkin düzenlemeler.

Madde

ğ) Acil durumlarda, 12/4/2019 tarihli ve 29486 sayılı Bakan Oluru ile yayımlanan Denizyoluyla Taşınan Tehlikeli Yüklere İlişkin Bildirim ve Özel İzin Yönergesine uygun şekilde yapılması gereken bildirim usulleri.

h) Acil durumlarda görev alacak personelin alması gereken eğitimler.


ı) Acil durumlara yönelik yapılacak talimlerin niteliği ve yapılma periyodu.

2. Tehlikeli yüklerin zararlarından etkilenen kişilere ve bu yüklerin karıştığı kazalar sonucu meydana gelen sağlık sorunlarına yönelik gerekli tıbbi ilk yardımın uygun şekilde yapılabilmesi amacıyla IMDG Kod ekinde yer alan Tıbbi İlk Yardım Rehberinden (MFAG) faydalanılarak tesiste elleçlenen ve/veya geçici depolanan yüklerin tamamını kapsayan bir tıbbi ilk yardım rehberi hazırlanır ve Acil Durum Planının ilgili kısmına eklenir. Paketli tehlikeli yükler için yük sınıfları bazında genel tıbbi tavsiyeler belirtilir.

3. Yeni bir tehlikeli yük elleçlemesi yapılacaksa elleçleme öncesi bu yüke yönelik ilk yardım uygulamalarını içeren prosedür hazırlanarak Acil Durum Planının ilgili kısmına eklenir ve Bölge Liman Başkanlığına bilgi verilir. Tesiste gerçekleştirilen acil durum eğitimlerinde tıbbi ilk yardım rehberinin nasıl kullanılacağı tüm ilgili personele anlatılır.

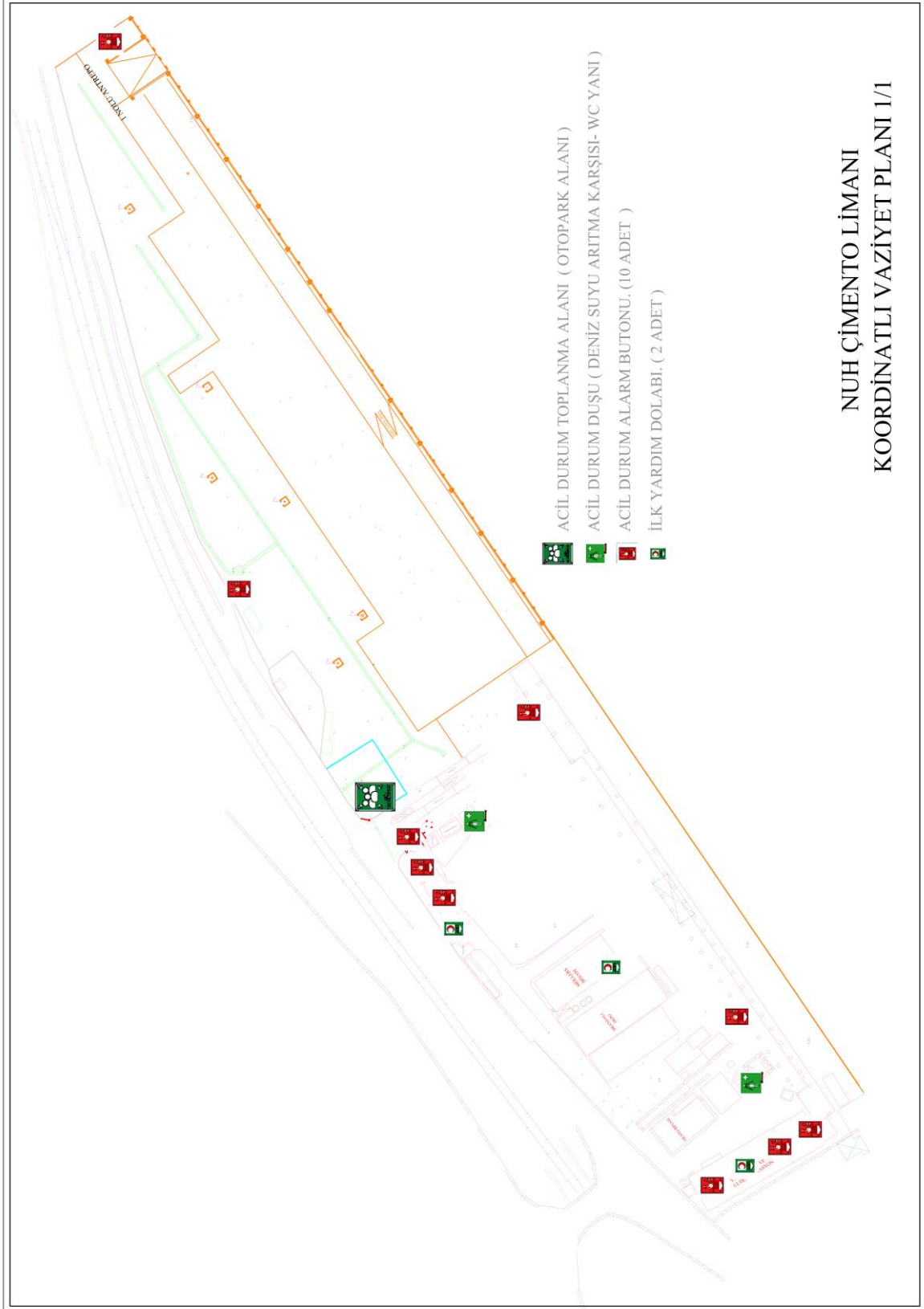
4. Acil Durum Planının ilgili kısmı aşağıdaki her bir acil durumu kapsar:


- a) Tesis, ekipman, saha ve gemi yangınları ve patlamaları.
- b) Kıyı tesisinde elleçlenmesine ve/veya geçici depolanmasına müsaade edilen her bir tehlike yük sınıfına ve alt tehlike sınıflarına ait yük yangınları veya tehlikeli yüklerin sızması, akması veya dökülmesi.
- c) Tehlikeli yüklerin sebep olduğu deniz kirliliği.
- ç) Gaz sızıntısı.
- d) Elektrik kesintisi.
- e) Deprem ve sel.

	Doküman No	Yayın Tarihi	Rev. No	Revizyon Tarihi	Sayfa No
			20.09.2022	1	22.10.2025

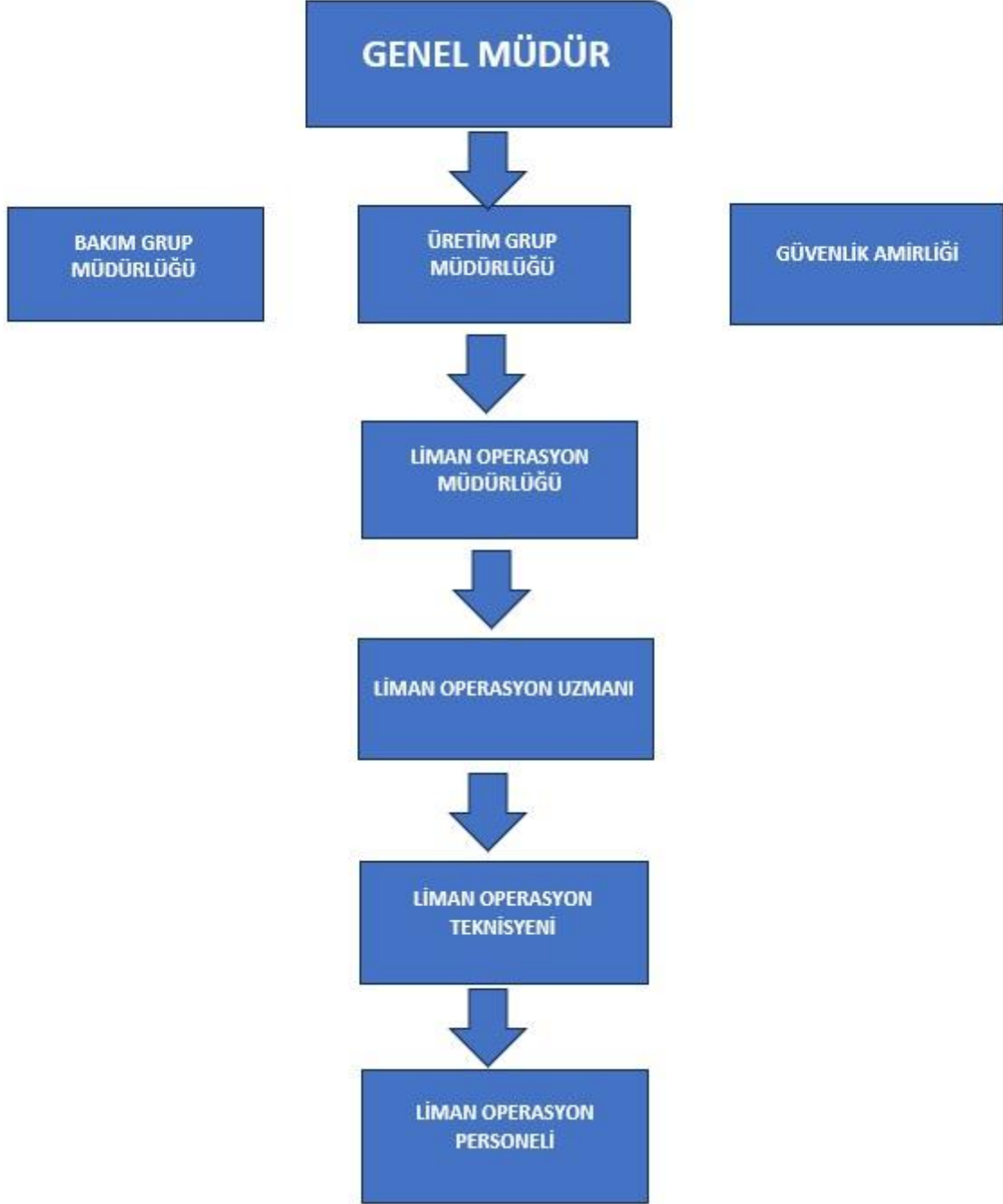
TEHLİKELİ YÜK ELLEÇLEME REHBERİ

11.8 Acil Durum Toplanma Yerleri Planı



	Doküman No	Yayın Tarihi	Rev. No	Revizyon Tarihi	Sayfa No
		20.09.2022	1	22.10.2025	11-9
TEHLİKELİ YÜK ELLEÇLEME REHBERİ					

11.9 Acil Durum Yönetim Şeması





Doküman No

Yayın Tarihi

Rev. No

Revizyon Tarihi

Sayfa No

20.09.2022

1

22.10.2025

11-10

TEHLİKELİ YÜK ELLEÇLEME REHBERİ

11.10 Tehlikeli Yükler El Kitabı

NUH ÇİMENTO SANAYİ A.Ş. LİMAN TESİSLERİ TEHLİKELİ YÜK EL KİTABI

DİKKAT EDİLECEK HUSUSLAR


1. İş emniyeti talimatlarına uy.
2. Tehlikeli yük sembollerini, plakalara dikkat et.
3. Sızınan, koku duyan ve paket bozulmalarında derhal sorumluya haber ver.
4. Tehlikeli bölgeye girişinizi sokma.
5. Ateşle yaklaşmaya yaklaşmayın, sigara içme ve içirmeyin.
6. Yetkisiz kişilerin müdahale etmesine müsaade etmeyin.
7. Tehlikeli madde bulguları atık toplama merkezlerine gönderimlerini sağla.
8. İş emniyeti kurallarına uymayanları uyar.

Acil durum iletişim bilgileri


Terminal Müdürlüğü	0 530 697 58 65
Teknik Saha Sorumlusu	0 538 369 33 33
İTFAİYE, ALO TRAFİK, ALO ÇEVRE, POLİS İMDAT, JANDARMA İMDAT, SAHİL GÜVENLİK, SİHİH İMDAT (AMBULANS)	112

TEHLİKELİ YÜK SINIFLARI

Explosive (P201, P202, P231, P232, P233, P234, P235, P236, P237, P238, P240, P241, P242, P243, P244, P245, P246, P247, P248, P249, P250, P251, P252, P253, P254, P255, P256, P257, P258, P259, P260, P261, P262, P263, P264, P265, P266, P267, P268, P269, P270, P271, P272, P273, P274, P275, P280, P281, P282, P283, P284, P285, P286, P287, P288, P289, P290, P291, P292, P293, P294, P295, P296, P297, P298, P299, P300, P301, P302, P303, P304, P305, P306, P307, P308, P309, P310, P311, P312, P313, P314, P315, P316, P317, P318, P319, P320, P321, P322, P323, P324, P325, P326, P327, P328, P329, P330, P331, P332, P333, P334, P335, P336, P337, P338, P339, P340, P341, P342, P343, P344, P345, P346, P347, P348, P349, P350, P351, P352, P353, P354, P355, P356, P357, P358, P359, P360, P361, P362, P363, P364, P365, P366, P367, P368, P369, P370, P371, P372, P373, P374, P375, P376, P377, P378, P379, P380, P381, P382, P383, P384, P385, P386, P387, P388, P389, P390, P391, P392, P393, P394, P395, P396, P397, P398, P399, P400, P401, P402, P403, P404, P405, P406, P407, P408, P409, P410, P411, P412, P413, P414, P415, P416, P417, P418, P419, P420, P421, P422, P423, P424, P425, P426, P427, P428, P429, P430, P431, P432, P433, P434, P435, P436, P437, P438, P439, P440, P441, P442, P443, P444, P445, P446, P447, P448, P449, P450, P451, P452, P453, P454, P455, P456, P457, P458, P459, P460, P461, P462, P463, P464, P465, P466, P467, P468, P469, P470, P471, P472, P473, P474, P475, P476, P477, P478, P479, P480, P481, P482, P483, P484, P485, P486, P487, P488, P489, P490, P491, P492, P493, P494, P495, P496, P497, P498, P499, P500, P501, P502, P503, P504, P505, P506, P507, P508, P509, P510, P511, P512, P513, P514, P515, P516, P517, P518, P519, P520, P521, P522, P523, P524, P525, P526, P527, P528, P529, P530, P531, P532, P533, P534, P535, P536, P537, P538, P539, P540, P541, P542, P543, P544, P545, P546, P547, P548, P549, P550, P551, P552, P553, P554, P555, P556, P557, P558, P559, P560, P561, P562, P563, P564, P565, P566, P567, P568, P569, P570, P571, P572, P573, P574, P575, P576, P577, P578, P579, P580, P581, P582, P583, P584, P585, P586, P587, P588, P589, P590, P591, P592, P593, P594, P595, P596, P597, P598, P599, P600, P601, P602, P603, P604, P605, P606, P607, P608, P609, P610, P611, P612, P613, P614, P615, P616, P617, P618, P619, P620, P621, P622, P623, P624, P625, P626, P627, P628, P629, P630, P631, P632, P633, P634, P635, P636, P637, P638, P639, P640, P641, P642, P643, P644, P645, P646, P647, P648, P649, P650, P651, P652, P653, P654, P655, P656, P657, P658, P659, P660, P661, P662, P663, P664, P665, P666, P667, P668, P669, P670, P671, P672, P673, P674, P675, P676, P677, P678, P679, P680, P681, P682, P683, P684, P685, P686, P687, P688, P689, P690, P691, P692, P693, P694, P695, P696, P697, P698, P699, P700, P701, P702, P703, P704, P705, P706, P707, P708, P709, P710, P711, P712, P713, P714, P715, P716, P717, P718, P719, P720, P721, P722, P723, P724, P725, P726, P727, P728, P729, P730, P731, P732, P733, P734, P735, P736, P737, P738, P739, P740, P741, P742, P743, P744, P745, P746, P747, P748, P749, P750, P751, P752, P753, P754, P755, P756, P757, P758, P759, P760, P761, P762, P763, P764, P765, P766, P767, P768, P769, P770, P771, P772, P773, P774, P775, P776, P777, P778, P779, P780, P781, P782, P783, P784, P785, P786, P787, P788, P789, P790, P791, P792, P793, P794, P795, P796, P797, P798, P799, P800, P801, P802, P803, P804, P805, P806, P807, P808, P809, P810, P811, P812, P813, P814, P815, P816, P817, P818, P819, P820, P821, P822, P823, P824, P825, P826, P827, P828, P829, P830, P831, P832, P833, P834, P835, P836, P837, P838, P839, P840, P841, P842, P843, P844, P845, P846, P847, P848, P849, P850, P851, P852, P853, P854, P855, P856, P857, P858, P859, P860, P861, P862, P863, P864, P865, P866, P867, P868, P869, P870, P871, P872, P873, P874, P875, P876, P877, P878, P879, P880, P881, P882, P883, P884, P885, P886, P887, P888, P889, P890, P891, P892, P893, P894, P895, P896, P897, P898, P899, P900, P901, P902, P903, P904, P905, P906, P907, P908, P909, P910, P911, P912, P913, P914, P915, P916, P917, P918, P919, P920, P921, P922, P923, P924, P925, P926, P927, P928, P929, P930, P931, P932, P933, P934, P935, P936, P937, P938, P939, P940, P941, P942, P943, P944, P945, P946, P947, P948, P949, P950, P951, P952, P953, P954, P955, P956, P957, P958, P959, P960, P961, P962, P963, P964, P965, P966, P967, P968, P969, P970, P971, P972, P973, P974, P975, P976, P977, P978, P979, P980, P981, P982, P983, P984, P985, P986, P987, P988, P989, P990, P991, P992, P993, P994, P995, P996, P997, P998, P999, P1000, P1001, P1002, P1003, P1004, P1005, P1006, P1007, P1008, P1009, P1010, P1011, P1012, P1013, P1014, P1015, P1016, P1017, P1018, P1019, P1020, P1021, P1022, P1023, P1024, P1025, P1026, P1027, P1028, P1029, P1030, P1031, P1032, P1033, P1034, P1035, P1036, P1037, P1038, P1039, P1040, P1041, P1042, P1043, P1044, P1045, P1046, P1047, P1048, P1049, P1050, P1051, P1052, P1053, P1054, P1055, P1056, P1057, P1058, P1059, P1060, P1061, P1062, P1063, P1064, P1065, P1066, P1067, P1068, P1069, P1070, P1071, P1072, P1073, P1074, P1075, P1076, P1077, P1078, P1079, P1080, P1081, P1082, P1083, P1084, P1085, P1086, P1087, P1088, P1089, P1090, P1091, P1092, P1093, P1094, P1095, P1096, P1097, P1098, P1099, P1100, P1101, P1102, P1103, P1104, P1105, P1106, P1107, P1108, P1109, P1110, P1111, P1112, P1113, P1114, P1115, P1116, P1117, P1118, P1119, P1120, P1121, P1122, P1123, P1124, P1125, P1126, P1127, P1128, P1129, P1130, P1131, P1132, P1133, P1134, P1135, P1136, P1137, P1138, P1139, P1140, P1141, P1142, P1143, P1144, P1145, P1146, P1147, P1148, P1149, P1150, P1151, P1152, P1153, P1154, P1155, P1156, P1157, P1158, P1159, P1160, P1161, P1162, P1163, P1164, P1165, P1166, P1167, P1168, P1169, P1170, P1171, P1172, P1173, P1174, P1175, P1176, P1177, P1178, P1179, P1180, P1181, P1182, P1183, P1184, P1185, P1186, P1187, P1188, P1189, P1190, P1191, P1192, P1193, P1194, P1195, P1196, P1197, P1198, P1199, P1200, P1201, P1202, P1203, P1204, P1205, P1206, P1207, P1208, P1209, P1210, P1211, P1212, P1213, P1214, P1215, P1216, P1217, P1218, P1219, P1220, P1221, P1222, P1223, P1224, P1225, P1226, P1227, P1228, P1229, P1230, P1231, P1232, P1233, P1234, P1235, P1236, P1237, P1238, P1239, P1240, P1241, P1242, P1243, P1244, P1245, P1246, P1247, P1248, P1249, P1250, P1251, P1252, P1253, P1254, P1255, P1256, P1257, P1258, P1259, P1260, P1261, P1262, P1263, P1264, P1265, P1266, P1267, P1268, P1269, P1270, P1271, P1272, P1273, P1274, P1275, P1276, P1277, P1278, P1279, P1280, P1281, P1282, P1283, P1284, P1285, P1286, P1287, P1288, P1289, P1290, P1291, P1292, P1293, P1294, P1295, P1296, P1297, P1298, P1299, P1300, P1301, P1302, P1303, P1304, P1305, P1306, P1307, P1308, P1309, P1310, P1311, P1312, P1313, P1314, P1315, P1316, P1317, P1318, P1319, P1320, P1321, P1322, P1323, P1324, P1325, P1326, P1327, P1328, P1329, P1330, P1331, P1332, P1333, P1334, P1335, P1336, P1337, P1338, P1339, P1340, P1341, P1342, P1343, P1344, P1345, P1346, P1347, P1348, P1349, P1350, P1351, P1352, P1353, P1354, P1355, P1356, P1357, P1358, P1359, P1360, P1361, P1362, P1363, P1364, P1365, P1366, P1367, P1368, P1369, P1370, P1371, P1372, P1373, P1374, P1375, P1376, P1377, P1378, P1379, P1380, P1381, P1382, P1383, P1384, P1385, P1386, P1387, P1388, P1389, P1390, P1391, P1392, P1393, P1394, P1395, P1396, P1397, P1398, P1399, P1400, P1401, P1402, P1403, P1404, P1405, P1406, P1407, P1408, P1409, P1410, P1411, P1412, P1413, P1414, P1415, P1416, P1417, P1418, P1419, P1420, P1421, P1422, P1423, P1424, P1425, P1426, P1427, P1428, P1429, P1430, P1431, P1432, P1433, P1434, P1435, P1436, P1437, P1438, P1439, P1440, P1441, P1442, P1443, P1444, P1445, P1446, P1447, P1448, P1449, P1450, P1451, P1452, P1453, P1454, P1455, P1456, P1457, P1458, P1459, P1460, P1461, P1462, P1463, P1464, P1465, P1466, P1467, P1468, P1469, P1470, P1471, P1472, P1473, P1474, P1475, P1476, P1477, P1478, P1479, P1480, P1481, P1482, P1483, P1484, P1485, P1486, P1487, P1488, P1489, P1490, P1491, P1492, P1493, P1494, P1495, P1496, P1497, P1498, P1499, P1500, P1501, P1502, P1503, P1504, P1505, P1506, P1507, P1508, P1509, P1510, P1511, P1512, P1513, P1514, P1515, P1516, P1517, P1518, P1519, P1520, P1521, P1522, P1523, P1524, P1525, P1526, P1527, P1528, P1529, P1530, P1531, P1532, P1533, P1534, P1535, P1536, P1537, P1538, P1539, P1540, P1541, P1542, P1543, P1544, P1545, P1546, P1547, P1548, P1549, P1550, P1551, P1552, P1553, P1554, P1555, P1556, P1557, P1558, P1559, P1560, P1561, P1562, P1563, P1564, P1565, P1566, P1567, P1568, P1569, P1570, P1571, P1572, P1573, P1574, P1575, P1576, P1577, P1578, P1579, P1580, P1581, P1582, P1583, P1584, P1585, P1586, P1587, P1588, P1589, P1590, P1591, P1592, P1593, P1594, P1595, P1596, P1597, P1598, P1599, P1600, P1601, P1602, P1603, P1604, P1605, P1606, P1607, P1608, P1609, P1610, P1611, P1612, P1613, P1614, P1615, P1616, P1617, P1618, P1619, P1620, P1621, P1622, P1623, P1624, P1625, P1626, P1627, P1628, P1629, P1630, P1631, P1632, P1633, P1634, P1635, P1636, P1637, P1638, P1639, P1640, P1641, P1642, P1643, P1644, P1645, P1646, P1647, P1648, P1649, P1650, P1651, P1652, P1653, P1654, P1655, P1656, P1657, P1658, P1659, P1660, P1661, P1662, P1663, P1664, P1665, P1666, P1667, P1668, P1669, P1670, P1671, P1672, P1673, P1674, P1675, P1676, P1677, P1678, P1679, P1680, P1681, P1682, P1683, P1684, P1685, P1686, P1687, P1688, P1689, P1690, P1691, P1692, P1693, P1694, P1695, P1696, P1697, P1698, P1699, P1700, P1701, P1702, P1703, P1704, P1705, P1706, P1707, P1708, P1709, P1710, P1711, P1712, P1713, P1714, P1715, P1716, P1717, P1718, P1719, P1720, P1721, P1722, P1723, P1724, P1725, P1726, P1727, P1728, P1729, P1730, P1731, P1732, P1733, P1734, P1735, P1736, P1737, P1738, P1739, P1740, P1741, P1742, P1743, P1744, P1745, P1746, P1747, P1748, P1749, P1750, P1751, P1752, P1753, P1754, P1755, P1756, P1757, P1758, P1759, P1760, P1761, P1762, P1763, P1764, P1765, P1766, P1767, P1768, P1769, P1770, P1771, P1772, P1773, P1774, P1775, P1776, P1777, P1778, P1779, P1780, P1781, P1782, P1783, P1784, P1785, P1786, P1787, P1788, P1789, P1790, P1791, P1792, P1793, P1794, P1795, P1796, P1797, P1798, P1799, P1800, P1801, P1802, P1803, P1804, P1805, P1806, P1807, P1808, P1809, P1810, P1811, P1812, P1813, P1814, P1815, P1816, P1817, P1818, P1819, P1820, P1821, P1822, P1823, P1824, P1825, P1826, P1827, P1828, P1829, P1830, P1831, P1832, P1833, P1834, P1835, P1836, P1837, P1838, P1839, P1840, P1841, P1842, P1843, P1844, P1845, P1846, P1847, P1848, P1849, P1850, P1851, P1852, P1853, P1854, P1855, P1856, P1857, P1858, P1859, P1860, P1861, P1862, P1863, P1864, P1865, P1866, P1867, P1868, P1869, P1870, P1871, P1872, P1873, P1874, P1875, P1876, P1877, P1878, P1879, P1880, P1881, P1882, P1883, P1884, P1885, P1886, P1887, P1888, P1889, P1890, P1891, P1892, P1893, P1894, P1895, P1896, P1897, P1898, P1899, P1900, P1901, P1902, P1903, P1904, P1905, P1906, P1907, P1908, P1909, P1910, P1911, P1912, P1913, P1914, P1915, P1916, P1917, P1918, P1919, P1920, P1921, P1922, P1923, P1924, P1925, P1926, P1927, P1928, P1929, P1930, P1931, P1932, P1933, P1934, P1935, P1936, P1937, P1938, P1939, P1940, P1941, P1942, P1943, P1944, P1945, P1946, P1947, P1948, P1949, P1950, P1951, P1952, P1953, P1954, P1955, P1956, P1957, P1958, P1959, P1960, P1961, P1962, P1963, P1964, P1965, P1966, P1967, P1968, P1969, P1970, P1971, P1972, P1973, P1974, P1975, P1976, P1977, P1978, P1979, P1980, P1981, P1982, P1983, P1984, P1985, P1986, P1987, P1988, P1989, P1990, P1991, P1992, P1993, P1994, P1995, P1996, P1997, P1998, P1999, P2000, P2001, P2002, P2003, P2004, P2005, P2006, P2007, P2008, P2009, P2010, P2011, P2012, P2013, P2014, P2015, P2016, P2017, P2018, P2019, P2020, P2021, P2022, P2023, P2024, P2025, P2026, P2027, P2028, P2029, P2030, P2031, P2032, P2033, P2034, P2035, P2036, P2037, P2038, P2039, P2040, P2041, P2042, P2043, P2044, P2045, P2046, P2047, P2048, P2049, P2050, P2051, P2052, P2053, P2054, P2055, P2056, P2057, P2058, P2059, P2060, P2061, P2062, P2063, P2064, P2065, P2066, P2067, P2068, P2069, P2070, P2071, P2072, P2073, P2074, P2075, P2076, P2077, P2078, P2079, P2080, P2081, P2082, P2083, P2084, P2085, P2086, P2087, P2088, P2089, P2090, P2091, P2092, P2093, P2094, P2095, P2096, P2097, P2098, P2099, P2100, P2101, P2102, P2103, P2104, P2105, P2106, P2107, P2108, P2109, P2110, P2111, P2112, P2113, P2114, P2115, P2116, P2117, P2118, P2119, P2120, P2121, P2122, P2123, P2124, P2125, P2126, P2127, P2128, P2129, P2130, P2131, P2132, P2133, P2134, P2135, P2136, P2137, P2138, P2139, P2140, P2141, P2142, P2143, P2144, P2145, P2146, P2147, P2148, P2149, P2150, P2151, P2152, P2153, P2154, P2155, P2156, P2157, P2158, P2159, P2160, P2161, P2162, P2163, P2164, P2165, P2166, P2167, P2168, P2169, P2170, P2171, P2172, P2173, P2174, P2175, P2176, P2177, P2178, P2179, P2180, P2181, P2182, P2183, P2184, P2185, P2186, P2187, P2188, P2189, P2190, P2191, P2192, P2193, P2194, P2195, P2196, P2197, P2198, P2199, P2200, P2201, P2202, P2203, P2204, P2205, P2206, P2207, P2208, P2209, P2210, P2211, P2212, P2213, P2214, P2215, P2216, P2217, P2218, P2219, P2220, P2221, P2222, P2223, P2224, P2225, P2226, P2227, P2228, P2229, P2230, P2231, P2232, P2233, P2234, P2235, P2236, P2237, P2238, P2239, P2240, P2241, P2242, P2243, P2244, P2245, P2246, P2247, P
--

	Doküman No	Yayın Tarihi	Rev. No	Revizyon Tarihi	Sayfa No
		20.09.2022	1	22.10.2025	11-11
TEHLİKELİ YÜK ELLEÇLEME REHBERİ					

11.11 CTU ve Paketler için Sızdırma alanları ve ekipmanları, giriş/çıkış çizimleri Uygulanmaz.

	Doküman No	Yayın Tarihi	Rev. No	Revizyon Tarihi	Sayfa No
		20.09.2022	1	22.10.2025	11-12
TEHLİKELİ YÜK ELLEÇLEME REHBERİ					

11.12 Liman Hizmet Gemilerinin Envanteri

Hizmet alımı ile sağlanmaktadır.

	Doküman No	Yayın Tarihi	Rev. No	Revizyon Tarihi	Sayfa No
		20.09.2022	1	22.10.2025	11-13
TEHLİKELİ YÜK ELLEÇLEME REHBERİ					

11.13 Bölge Liman Başkanlığı idari sınırları, demirleme yerleri ve kılavuz kaptan iniş/biniş noktalarının deniz koordinatları

A) Liman idari saha sınırı

(Değişik ibare:RG-6/8/2013-28730) Kocaeli Liman Başkanlığının liman idari sahası aşağıdaki koordinatların oluşturduğu hattın içinde kalan deniz ve kıyı alanıdır.

- a) 40° 45' 24" K – 029° 21' 15" D (Yelkenkaya Burnu)
- b) 40° 43' 00" K – 029° 21' 18" D
- c) 40° 43' 00" K – 029° 23' 24" D
- d) 40° 44' 57" K – 029° 30' 57" D
- e) 40° 44' 48" K – 029° 32' 30" D
- f) 40° 41' 12" K – 029° 33' 36" D

B) Demirleme sahaları

a) İzmit demirleme sahası: Tehlikeli madde taşımayan gemilerin demirleme sahası, aşağıdaki koordinatların oluşturduğu deniz alanıdır.

- 1) 40° 45' 00" K – 029° 52' 48" D
- 2) 40° 44' 00" K – 029° 52' 48" D
- 3) 40° 44' 00" K – 029° 55' 00" D
- 4) 40° 45' 00" K – 029° 55' 00" D

b) Yarımca demirleme sahası: Tehlikeli madde taşıyan gemiler, nükleer güçle çalışan askeri gemiler ile karantina demirleme sahası, aşağıdaki koordinatların oluşturduğu deniz alanıdır.


- 1) 40° 46' 24" K – 029° 41' 00" D
- 2) 40° 45' 09" K – 029° 41' 00" D
- 3) 40° 44' 54" K – 029° 43' 00" D
- 4) 40° 46' 18" K – 029° 43' 00" D

c) Hereke demirleme sahası: Tehlikeli madde taşımayan gemilerin demirleme sahası, aşağıdaki koordinatların oluşturduğu deniz alanıdır.


- 1) 40° 46' 36" K – 029° 38' 09" D
- 2) 40° 45' 24" K – 029° 38' 09" D
- 3) 40° 45' 12" K – 029° 40' 30" D
- 4) 40° 46' 27" K – 029° 40' 30" D

ç) Eskişehir demirleme sahası: Tehlikeli madde taşımayan gemilerin demirleme sahası aşağıdaki koordinatları birleştiren hat ile bu hattın kuzeyindeki sahil şeridi arasında kalan deniz alanıdır. Bu sahada, kıyından itibaren 2,5 gomino mesafe içerisinde demirleme yapılamaz.

- 1) 40° 45' 12" K – 029° 23' 27" D (Darıca Burnu)
- 2) 40° 46' 00" K – 029° 30' 57" D (Kaba Burnu)

	Doküman No	Yayın Tarihi	Rev. No	Revizyon Tarihi	Sayfa No
		20.09.2022	1	22.10.2025	11-14
TEHLİKELİ YÜK ELLEÇLEME REHBERİ					

11.14 Kıyı tesisinde bulunan deniz kirliliğine karşı acil müdahale ekipmanları
Onaylı Risk Değerlendirmesi ve Acil Müdahale Planında olduğu gibidir.

	Doküman No	Yayın Tarihi	Rev. No	Revizyon Tarihi	Sayfa No
		20.09.2022	1	22.10.2025	11-15
TEHLİKELİ YÜK ELLEÇLEME REHBERİ					

11.15 Kişisel koruyucu donanım (KKD) kullanım haritası

	İŞ ELBİSESİ	İŞ AYAKKABISI	ELDİVEN	BARET	EMNİYET KEMERİ	KULAKLIK	GÖZLÜK	MASKE
TERMINAL MÜDÜRÜ	x	x		x			x	
İŞLETME ŞEFİ	x	x		x			x	
İŞLETME MÜHENDİSİ	x	x		x			x	
SEVKİYAT BİRİMİ	x	x		x			x	
OPERATÖRLER	x	x	x	x	x	x	x	x
İSG BİRİMİ	x	x		x			x	

	Doküman No	Yayın Tarihi	Rev. No	Revizyon Tarihi	Sayfa No
		20.09.2022	1	22.10.2025	11-16
TEHLİKELİ YÜK ELLEÇLEME REHBERİ					

11.16 Tehlikeli yük olayları bildirim formu

Sayı no- Tarih	
Firma / Kurum	
Gönderen	İRTİBAT BİLGİLERİ
Gereği	
LİMAN TESİSİ “TEHLİKELİ MADDE OLAYI BİLDİRİMİ” TARİH:	
1. Kazanın meydana geldiği zaman	
2. Kazanın biliniyorsa nasıl meydana geldiği ve sebebi	
3. Kazanın meydana geldiği yer (kıyı tesisi ve/veya gemi), pozisyonu ve etki alanı, ç) Kazaya karışan gemi varsa bilgileri (adı, bayrağı, IMO no, donatanı, işleteni, yükü ve miktarı, kaptanın adı ve benzeri bilgiler)	
4. Meteorolojik koşullar	
5. Tehlikeli maddenin UN numarası, uygun taşıma adı (tehlikeli madde tanımında belirtilen mevzuat esas alınacak) ve miktarı, Tehlikeli maddenin tehlike sınıfı veya varsa alt tehlike bölümü, Tehlikeli maddenin varsa paketlenme grubu, Tehlikeli maddenin varsa deniz kirletici gibi ilave riskleri, Tehlikeli maddenin işaret ve etiket detayları, Tehlikeli maddenin varsa taşındığı ambalaj, yük taşıma birimi ve konteynerin özellikleri ve numarası, Tehlikeli maddenin üreticisi, göndereni, taşıyanı ve alıcısı	
6. Meydana gelen zararın / kirliliğin boyutu	
7. Kazada ölü ve yaralı sayısı (varsa)	
8. Kazaya nasıl müdahale edildiği	
9. Hangi kuruluşlardan yardım talep edildiği	
10. Kazadan etkilenebilecek diğer gemi veya komşu tesisler	
FORMU HAZIRLAYAN :	
Adı Soyadı	:
Görevi	:
İmza	:


	Doküman No	Yayın Tarihi	Rev. No	Revizyon Tarihi	Sayfa No
		20.09.2022	1	22.10.2025	11-17
TEHLİKELİ YÜK ELLEÇLEME REHBERİ					

11.17 Tehlikeli yük taşıma üniteleri (CTUs) için kontrol sonuçları bildirim formu


Tehlikeli Yük Taşıma Üniteleri (CTUs) İçin Kontrol Sonuçları Bildirim Formu

İdare Tarafından üç aylık periyodlar ile Bölge Liman Başkanlıklarına gönderilmesi talep edilen CTU kontrol sonuçlarını içeren form aşağıdadır.

Yıl / Dönem /	Sayı	Yüzdelik
Kontrol edilen paketler:			
Kusurlu paketler:			
. toplam			
. yurt içinde doldurulmuş			
. yurt dışında doldurulmuş			
Kusurlar:			
Dokümantasyon:			
. Tehlikeli Yük Deklarasyonu			
. Konteyner/Araç Paketleme Sertifikası			
Plakalama ve markalama			
Konteyner Güvenlik Sözleşmesi onay levhası			
Ciddi yapısal kusurlar			
Kara tankerleri bağlama eklentileri			
Taşınabilir tank veya kara tankerleri (<i>uygunsuz veya hasarlı</i>)			
Etiketleme (paketler için)			
Paketleme (<i>uygunsuz veya hasarlı</i>)			
Yükün segregasyonu			
Paketin içinin istiflenmesi / bağlanması			

	Doküman No	Yayın Tarihi	Rev. No	Revizyon Tarihi	Sayfa No
		20.09.2022	1	22.10.2025	11-18
TEHLİKELİ YÜK ELLEÇLEME REHBERİ					

11.18 Gerek duyulan diğer ekler

	Doküman No	Yayın Tarihi	Rev. No	Revizyon Tarihi	Sayfa No
		20.09.2022	1	22.10.2025	11-19
TEHLİKELİ YÜK ELLEÇLEME REHBERİ					

11.19 Tehlikeli Yük Elleçleme Rehberi İlave Yük Bildirimi (Gerektiği hallerde)


Tesisin yürürlükte olan Tehlikeli Yük Rehberinde belirtilmeyen ve tesiste elleçlenmesi planlanan yük bildirimini aşağıdaki form doldurularak ilgili Bölge Liman Başkanlığına yapılır. Kıyı tesisi, söz konusu yükün tabii olduğu koda ve ekli güvenlik bilgi formuna göre tesiste bulunması gereken ekipmanların bulunduğunu, alınması gereken ilk yardım, yangın, emniyet, vb. tüm gerekli tedbirlerin uygulamaya alındığını, gerekli güncellemelerin Tehlikeli Yük Elleçleme Rehberinde ve diğer prosedürlerde yapıldığını göstermek zorundadır.

Uygun sevkiyat adı	
Varsa UN Numarası ve Class ID/Karakteristik tablosundaki gruplar	

Yükün türü ve tabii olduğu kod	Tehlikeli Sıvı Dökme Yükler (Petrol ve Petrol Türevleri-MARPOL Ek-1)	
	Tehlikeli Sıvı Dökme Yükler (Kimyasal ve Benzeri-IBC Kod)	
	Tehlikeli Sıvı Dökme Yükler (Sıvılaştırılmış Gaz-IGC Kod)	
	Paketli Tehlikeli Yükler (IMDG Kod)	
	Tehlikeli Katı Dökme Yükler (IMSBC Kod)	

Ek: Güvenlik Bilgi Formu (SDS)
Tehlikeli Madde Güvenlik Danışmanı
Ad/Soyad/İmza

Kıyı Tesisi Yetkilisi
Ad/Soyad/İmza

	Doküman No	Yayın Tarihi	Rev. No	Revizyon Tarihi	Sayfa No
		20.09.2022	1	22.10.2025	12-1
TEHLİKELİ YÜK ELLEÇLEME REHBERİ					

12 KISALTMALAR

VHF, Deniz Bandı Telsiz

CTU, Yük Taşıma Birimi

IMDG, Uluslararası Tehlikeli Madde Rehberi

IMO, Uluslararası Denizcilik Örgütü

ILO, Uluslararası İşçi Örgütü

UN, Birleşmiş Milletler

PEAR, İnsanlara, Çevreye, Mala ve İtibara Zararlı

AFAD, Afet ve Acil Durum Yönetimi Başkanlığı

SDS, Güvenlik Bilgi Formu

	Doküman No	Yayın Tarihi	Rev. No	Revizyon Tarihi	Sayfa No
		20.09.2022	1	22.10.2025	13-1
TEHLİKELİ YÜK ELLEÇLEME REHBERİ					

13 TANIMLAR

Arayüz, bir geminin bağlanabileceği dok, mendirek, dalgakıran, rıhtım, iskele, deniz terminali veya benzer yapı (yüzer durumda olan veya olmayan) anlamına gelmektedir. Buna, tehlikeli kargoların yüklenmesi veya boşaltılmasında doğrudan veya dolaylı kullanılan gemi dışında herhangi bir tesis veya mülk dahildir.

Liman Tesisi, Nuh Çimento Sanayi A.Ş.Liman Tesisleri

Dökme, Geminin üzerine veya içine daimi olarak sabitlenmiş bir tank içinde veya bir geminin yapısal bir parçası olan kargo alanında saklamak üzere ara bölme olmadan taşınması amaçlanmış olan kargolar anlamına gelmektedir.

Kargo şirketleri, aşağıdaki faaliyetlerin herhangi birisine dahil olan bir gönderici (sevk eden), taşıyıcı, iletici, grupaj acentesi, paketlenme merkezi veya herhangi bir kişi, şirket veya kurum anlamına gelir: tehlikeli kargoların tanımlanması, muhafazası, ambalajlanması, paketlenmesi, güvenli hale getirilmesi, etiketlenmesi, plaka takılması veya dokümantasyonu ile ilgili olarak limanda kargoların alınması, deniz yolu ile taşınması ve her zaman kargo üzerinde kontrole sahip olunması.

Uygunluk Sertifikası , geminin yapı ve ekipmanlarının, gemide taşınacak tehlikeli kargolara uygun olduğunu belgeleyen gemi yapısı ve ekipmanı için ilgili kanunlar uyarınca İdare tarafından veya İdare adına düzenlenen bir belge anlamına gelir.

Tehlikeli yükler, Tehlikeli yük;

- 1) Denizlerin Gemiler Tarafından Kirletilmesinin Önlenmesine Ait Uluslararası Sözleşme (MARPOL) 73/78 Ek I, Lahika 1'de yer alan petrol ve petrol ürünlerini,
- 2) IMDG Kod Bölüm 3'te verilen paketli taşınan madde ve nesnelere,
- 3) IMSBC Kod Lahika 1'de verilen yüklerden karakteristik tablosundaki grup kutusunda "B" ile "A ve B" ibaresi olan dökme yükleri,
- 4) IBC Kod Bölüm 17'de verilen tablonun "hazards (zararlılar)" başlıklı "d" sütununda "S" veya "S/P" ibaresi bulunan sıvı maddeleri,
- 5) IGC Kod Bölüm 19'da verilen gaz halindeki maddeleri,

Tehlikeli yükler terimi, tehlikeli olarak sınıflandırılmamış olan bir madde ile doldurulmuş veya herhangi bir tehlikeli nötrlemek için gazlardan arındırılmış ve tehlikeli kargoların kalıntılarının yeterli miktarda temizlenmiş olmaması durumunda önceden tehlikeli kargo taşınmış olan temizlenmemiş herhangi bir ambalajı da içermektedir (tank-konteyner muhafazası, dökme bölüm ara konteynerler (IBC'ler), dökme ambalajlar, taşınabilir tanklar veya tank araçları).

Uygunluk Belgesi , yapı ve ekipmanın yönetmeliğin gereksinimlerine uygun olduğuna dair kanıt teşkil eden, SOLAS yönetmeliği II-2/19.4 altında dökme halde katı formda veya ambalajlı formda tehlikeli mal taşıyan bir gemiye İdare tarafından veya İdare adına düzenlenen bir belge anlamına gelmektedir.

Elleçleme, kargolar için taşıma tedarik zincirinin bir parçasını teşkil eden liman dahilinde taşıma ve hareket araçları ve yöntemlerinin değiştirilmesi amacıyla menşei noktasından hedef güzergaha taşınmaları sırasında liman alanında tehlikeli kargoların geçici olarak saklanması gibi ara bulundurma işlemleri dahil olarak ve bir gemiden, demiryolu vagonunda, araçtan, navlun konteyneri veya başka bir taşıma aracından yükleme veya boşaltma işlemleri, gemiler veya diğer taşıma yöntemleri arasında ara taşıma veya bir gemi içinde ya da bir ambar ya da terminal alanında yapılan transfer dahildir. Bu terim, liman alanında tehlikeli yüklerin ile ilgili birçok operasyonun tamamını kapsayacak şekilde genişletilmiştir.

	Doküman No	Yayın Tarihi	Rev. No	Revizyon Tarihi	Sayfa No
		20.09.2022	1	22.10.2025	13-2
TEHLİKELİ YÜK ELLEÇLEME REHBERİ					

Sıcak iş, tehlikeli yüklerin bulunması veya onlara yakın olması nedeniyle tehlikeli hale gelebilecek olan açık ateş ve alev, elektrikli aletler veya sıcak perçin, taşlama, kaynaklama, yakma, kesme, kaynak veya ısı içeren veya kıvılcım oluşumuna neden olan diğer onarım işleri anlamına gelmektedir.

Kaptan, bir geminin komutasına sahip kişi anlamına gelmektedir. Pilot dahil değildir.

Paketleme, tehlikeli kargoların alıcılara, dökme taşıma için ara konteynerlere (IBC'lere), navlun konteynerlerine, tank konteynerlerine, taşınabilir tanklara, demiryolu vagonlarına, dökme konteynerlere, araçlara, gemiyle taşınan mavnalara veya başka kargo taşıma birimlerine paketlenmesi yüklenmesi ve doldurulması anlamına gelmektedir.

Liman alanı mevzuat ile belirlenen kara ve deniz alanı anlamına gelmektedir.

Not: Bazı liman alanları üst üste gelebilir ve yasal gereksinimler bu durum için hesaba katılmalıdır. Yasal mevzuatlarda liman alanının tanımını oluştururken, dahil olabilecek tüm tesislere kanunun geçerli olmasını sağlamak için dikkatli davranılması gerekmektedir.

Bölge Liman Başkanlığı, Kocaeli Liman Başkanlığı

İdare/İdareler, Yasal gereksinimleri icra etmek için yetkiye sahip olan ve bir liman alanına ilişkin olarak yasal gereksinimleri uygulamak üzere yetkilendirilmiş ulusal, bölgesel veya yerel idare anlamına gelmektedir.

Sorumlu Kişi, gerektiğinde Düzenleyici Otorite tarafından belgelendirilmiş veya başka şekilde tanınmış olan, bu amaç için yeterli bilgi ve deneyime sahip olan, spesifik bir göreve ilişkin olarak tüm kararları verebilme yetkisine haiz bir gemi kaptanı veya sahil tarafında bir işveren tarafından atanan bir kişi anlamına gelmektedir.

Gemi, Mevzuat veya taraf olduğumuz uluslararası sözleşmeler kapsamına giren gemileri

Geminin kumanyası, geminin bakımı, muhafazası, güvenliği, kullanımı veya navigasyonu (geminin birincil sevk makineleri veya sabit yardımcı ekipmanları için kullanılan yakıt ve sıkıştırılmış hava hariçtir) veya geminin yolcuları veya mürettebatının güvenliği veya konforu için güvertesinde bulunan malzemeler anlamına gelmektedir.

Geminin kumanyasının bir geminin normal işleyişi için ihtiyaç duyabileceği yolcu ve mürettebatın konforu için olanlarda dahil olarak belirtilen bu maddeleri içerdiği belirtilmiştir ancak bir geminin uzman fonksiyonlarının yürütülmesi amacıyla taşıyabileceği maddeler bu kapsamda değildir, örn. bir derin deniz kurtarma gemisinin taşıdığı patlayıcılar veya kuyu tahrik gemisi tarafından kullanılan tehlikeli maddeler.

Sorumlu kişi, belirli bir görevi yerine getirmek üzere güncel bilgi, deneyim ve yeterliliğe sahip olan kişi anlamına gelmektedir.

İstifleme, geminin güvertesine, ambarlarına, barakalarına veya diğer alanlara paketlerin, orta seviyeli dökme konteynerlerin (IBC'ler), navlun konteynerlerinin, tank konteynerlerinin, portatif tankların, dökme konteynerlerinin, araçların, gemide taşınan mavnaların, diğer kargo nakliye ünitelerinin ve dökme kargoların konumlandırılması anlamına gelmektedir.

Nakliye, liman alanlarında bir veya daha fazla nakliye aracıyla hareket etme anlamına gelmektedir.

Kararsız madde, kimyasal yapısı nedeniyle, polimerleşme veya diğer türlü bazı sıcaklık koşullarında veya katalizörle temas ettiğinde tehlikeli reaksiyonlar verme eğiliminde olan bir madde anlamına

	Doküman No	Yayın Tarihi	Rev. No	Revizyon Tarihi	Sayfa No
		20.09.2022	1	22.10.2025	13-3
TEHLİKELİ YÜK ELLEÇLEME REHBERİ					

gelmektedir. Bu eğilimin azaltılması özel nakliye koşulları yoluyla veya üründe yeterli miktarda kimyasal inhibitör veya stabilizatör miktarı kullanılarak gerçekleştirilebilir.

	Doküman No	Yayın Tarihi	Rev. No	Revizyon Tarihi	Sayfa No
		20.09.2022	1	22.10.2025	14-1
TEHLİKELİ YÜK ELLEÇLEME REHBERİ					

14 SUNUŞ

Bu Rehber hem gemide hem de sahilde olmak üzere liman alanlarında tehlikeli yüklerin girişi ve mevcudiyeti için geçerlidir. Bunların, bandıralarına bakılmaksızın bir limanı ziyaret eden tüm gemiler için geçerli hale getirilmesi amaçlanmaktadır. Gemilerin kumanyaları ve ekipmanları ya da asker nakliye gemileri ve savaş gemileri için uygulanmamalıdır.

Bu bölümün amacı, ulusal yasal gereksinimleri hazırlayan kişi ve kurumlara, söz konusu gereksinimlerin yük alanlarında bulunan tehlikeli yüklerin tüm olası durumlarını belirterek ancak istisnai durumlar için geçerlilik oluşturmadan mümkün olduğunca etkin hale getirilmesini sağlamaya yardımcı olmaktır.

Tanımların yanlış anlamayı önleyecek şekilde dikkatle incelenmesi ve kullanılması önemlidir.